

Emissione [23/03/2016]

[REPORT INDUSTRIALE]

[IV TRIMESTRE 2015]

Preparato da: Ing. Ivan Giannone

Validato da: P.I. Giuseppe Brezza



geat

Indice Report Industriale al 31.12.2015

Geat S.p.A.

Considerazioni generali	01
<hr/>	
Settore Servizi cimiteriali	08
Riepilogo anno 2015 pratiche necroscopiche.....	09
Riepilogo anno 2015 pratiche amministrative.....	10
Scostamenti ore lavorative	13
Servizi tecnici.....	14
Cruscotto indicatori qualità dei servizi cimiteriali.....	15
Settore Manutenzione Patrimonio Riccione	16
Manutenzione riparativa	17
Manutenzione programmata.....	18
Manutenzione ordinaria	19
Manutenzione integrativa, straordinaria, a richiesta	20
Dettaglio ore per oggetto di intervento.....	21
Riepilogo ore per tipo di intervento	22
Riepilogo per esercizio	23
Analisi segnalazioni di intervento	24
Analisi indicatori cruscotto qualità	25
Valutazione delle gestioni operative	26
Settore manutenzione Patrimonio Misano	27
Analisi segnalazioni di intervento	28
Cruscotto indicatori qualità servizio patrimonio Misano	29
Valutazione delle gestioni operative	30
Settore Manutenzione Strade	31
Dettaglio ore per oggetto di intervento.....	33
Riepilogo ore per tipo di lavorazione	33
Riepilogo per esercizio	34
Analisi segnalazioni di intervento	35
Parametri produttivi	36
Cruscotto indicatori qualità servizio strade Riccione.....	37
Settore Manutenzione Verde	38
Dettaglio ore per oggetto di intervento.....	39
Riepilogo ore per tipo di lavorazione	41
Riepilogo per esercizio	42
Analisi segnalazioni di intervento	43
Riepilogo per oggetto di intervento e lavorazione – Misano Adriatico	44
Parametri produttivi	46
Cruscotto indicatori qualità servizio verde	47

Settore Amministrazione	48
Volumi attività amministrative	49
Report Carburante	50
Settore Sinistri	51
Report sinistri 2015	52
Confronto sinistri 2014 / 2015	53
Confronto sinistri 2011 / 2015	54
Settore Personale	57
Ore lavorate, assenteismo e straordinari	58
Punto di ascolto GEAT	60
Analisi dati 2015	61
Andamento mensile	62
Settore acquisti, Gare e Appalti	63
Fornitori con fatturato maggiore di 30.000 €	64
Fornitori con ordinato maggiore di 30.000 €	66
Fornitori con singoli ordini maggiori di 35.000 €	68
Top 20 fornitori per numero di ordini	69
Elenco affidamenti e incarichi del periodo	70
Settore Affissioni e Riscossione Tributi Locali	71
Dettaglio pratiche	72
Settore Pubblicità Commerciale	73
Analisi dati	74
Settore Attività Portuali	75
Dati attività portuali	76
Riepilogo giornaliero attività	77
Rilievi batimetrici imboccatura del porto canale di Riccione	80
Attività di dragaggio fanghi e sabbie canale portuale e darsene	81
Settore lotta antiparassitaria	82
Parametri del servizio	83
Cruscotto indicatori qualità servizio lotta antiparassitaria	84



CONSIDERAZIONI GENERALI

REPORT INDUSTRIALE IV TRIMESTRE 2015

Il presente report industriale riepiloga l'andamento dei principali servizi, operativi e non, di Geat SpA per il periodo 01.01.2015 – 31.12.2015, analizzandone l'andamento in termini assoluti e in alcuni casi in raffronto a target aziendali e ai valori dello stesso periodo dell'anno precedente.

La seguente analisi riguarda le considerazioni emerse in sede di riesame del documento considerate degne di nota.

Alcuni dati non possono essere confrontati con i rispettivi dell'anno precedente in quanto riferiti a indicatori di nuova elaborazione frutto delle integrazioni al software gestionale e alle modalità di registrazione dei dati attraverso smartphone; le ultime novità in termini di rilevazione dei dati operativi hanno comportato una variazione delle prassi di registrazione, della quantità e della qualità dei dati che non possono quindi essere confrontati in maniera del tutto coerente con quelli dell'anno precedente.

PATRIMONIO RICCIONE

Nel report relativo ai servizi del patrimonio di Riccione, vengono introdotti i codici C1, C2 e C3 relativi agli allegati del contratto che raggruppano determinati edifici, nel report vengono illustrate le descrizioni delle 3 categorie.

Per il servizio patrimonio Riccione è da notare un incremento delle segnalazioni passate da 1923 nel 2014 a 2451 nel 2015. L'aumento è stato distribuito nei mesi in maniera molto omogenea, circa 46 segnalazioni in più al mese, solo il mese di dicembre ha registrato un'inversione di tendenza presentando meno segnalazioni rispetto al 2014.

L'edificio con più segnalazioni nel periodo è stata Casa Serena (262 segnalazioni) seguito dalla sede comunale (158 segnalazioni). Rispetto al 2014, le segnalazioni provenienti direttamente da personale Geat (36,19%) hanno superato quelle proveniente dal Comune di Riccione (35,86%).

Rispetto al 2014 si sono presentati 11 interventi di reperibilità in più, si è rimasti quindi sulla linea dell'anno precedente.

L'aumento delle segnalazioni, dovuto in gran parte all'introduzione del nuovo metodo di registrazione degli interventi con smartphone, ha contribuito anche per il quarto trimestre ad aumentare la percentuale di interventi su segnalazione rispetto al totale (46,18% nel 2015 contro 39,20% nel 2014).

L'indicatore relativo al rispetto dei tempi per le segnalazioni in emergenza è leggermente calato rispetto al 2014 (92,77% nel 2015 contro 95,08% nel 2014) non raggiungendo il target obbiettivo del 95%. In valore assoluto il numero di interventi che non rispettano i tempi non è stato alto (12 interventi), il non raggiungimento del target sarà comunque spunto per una maggiore attenzione nel 2016.

Viene introdotta la valutazione delle gestioni operative attribuendo un punteggio ad alcuni indici di prestazione la cui media restituisce l'indice complessivo delle prestazioni.

Se tale indice è uguale o maggiore di 1 si ritiene che la gestione operativa sia stata ottimale.

L'indice per il 2015 è di 0,99 per cui ci si può ritenere soddisfatti anche perché ad abbassare il valore contribuisce molto l'aumento sensibile delle segnalazioni rispetto all'anno precedente, aumento però già analizzato e dovuto al nuovo metodo di registrazione delle segnalazioni.

Da segnalare il raggiungimento al primo anno del target obbiettivo relativo al contenimento delle segnalazioni non chiuse entro i 45 giorni che si sono attestate al 3,31 % a fronte del 5 % richiesto da target.

PATRIMONIO MISANO

Relativamente al patrimonio del Comune di Misano Adriatico si segnala una sostanziale invarianza delle segnalazioni, da 311 nel 2014 a 300 nel 2015, il fatto di non aver introdotto per tale Comune le nuove modalità di registrazione attraverso smartphone ha sicuramente permesso una sostanziale invarianza dei dati indice anche del fatto che il livello di manutenzione è rimasto lo stesso del 2014.

Da segnalare il buon completamento degli interventi di manutenzione programmata. Rispetto al 2014 è stato chiuso il 97,78% degli interventi programmati, raggiungendo il target del 90% che non era stato raggiunto nel 2014. Questo risultato è indice di una maggiore attenzione verso le ditte nel verificare la chiusura sul portale internet oltre ad un eventuale recupero di interventi programmati nei trimestri precedenti ma conclusi entro il IV trimestre 2015.

Anche per Misano è da segnalare il raggiungimento al primo anno del target obbiettivo relativo al contenimento delle segnalazioni non chiuse entro i 45 giorni che si sono attestate al 2 % a fronte del 5 % richiesto da target.

STRADE

Nel settore manutenzione strade Riccione si evidenzia come le segnalazioni per buche e voragini siano sempre una percentuale discreta (61,06 %) sul totale dei contatti, nettamente superiore rispetto al 2014 (25,91 %).

Il dato è dovuto in parte all'aumento in assoluto del numero di interventi (da 930 nel 2014 a 1392 nel 2015), in parte all'aumento degli interventi nati da monitoraggio (praticamente tutti incentrati alla chiusura buche) e in parte alla nuova gestione degli ordini di lavoro tramite smartphone.

Da notare anche come per tale settore le segnalazioni interne continuano ad essere preponderanti (49,94%) rispetto ad altri canali superando anche la percentuale del 2014 (42,16%).

Questo è dovuto principalmente all'attività di monitoraggio programmato e ai feedback che gli stessi operativi e/o coordinatori riportano durante le attività a seguito di segnalazione in particolar modo dopo la dotazione degli smartphone aziendali e la realizzazione dell'app per la rilevazione delle criticità (Punto di ascolto).

Anche per questo settore si registra un aumento discreto delle segnalazioni (1594 nel 2015 contro le 1167 del 2014), in particolare l'incremento è stato notevole nel periodo marzo-giugno dove sono praticamente raddoppiate rispetto ai dati del 2014.

La motivazione è probabilmente da ricercarsi nell'anticipo delle festività pasquali dove storicamente si assiste sempre ad un aumento delle segnalazioni, soprattutto interne a fronte di monitoraggi.

L'introduzione del nuovo sistema di rilevazione con smartphone ha poi sicuramente contribuito a questo risultato, un confronto indicativo di quanto il sistema abbia incrementato le segnalazioni si potrà avere il prossimo anno.

Va anche constatato l'incremento degli interventi di manutenzione nati a seguito di monitoraggi programmati (186 nel 2015 contro 127 nel 2014), indice del fatto che il monitoraggio ottiene lo scopo prefissato evidenziare le criticità in maniera proattiva.

Le strade dove si sono registrate più segnalazioni sono state: viale Dante (76 segnalazioni), viale D'Annunzio (40 segnalazioni) e Corso Fratelli Cervi (26 segnalazioni).

La netta differenza di segnalazioni tra viale Dante e tutti gli altri viali a seguire indica sicuramente una criticità su tale strada da approfondire.

Raddoppiati gli interventi di reperibilità, 27 interventi nel 2014, 54 nel 2015.

Da sottolineare la differenza di ore totali tra manutenzione preventiva e a guasto; 668 per la prima contro 2740 per la seconda. Viceversa se si considera il numero di interventi le differenze risultano meno evidenti, 1133 interventi di manutenzione a guasto contro 1070 di manutenzione preventiva. Questa differenza è dovuta alla natura stessa degli interventi, la manutenzione preventiva è composta da interventi brevi di monitoraggio e prevalentemente di chiusura delle buche o ammaloramenti rilevati per i quali si interviene puntualmente e direttamente. Gli interventi di manutenzione a guasto invece durano mediamente di più in quanto relativi ad ammaloramenti più diffusi che a volte interessano porzioni molto ampie delle strade.

Aumentato il tempo medio di intervento per ordini con grado di urgenza immediato, il dato sarà oggetto di maggior monitoraggio per il 2016.

L'indicatore numero 10 (segnalazioni non chiuse entro 45 giorni), introdotto nel 2015, chiude l'anno non raggiungendo il target (15,81% contro un target del 10%). Ovviamente essendo il primo anno il target non verrà modificato ma si partirà da questo valore per verificare l'andamento del 2016.

VERDE

Per il settore manutenzione verde Riccione si conferma il dato del 2014 dove le segnalazioni interne avevano superato quelle dei cittadini, anche nel 2015 le segnalazioni provenienti da personale Geat sono prevalenti con una percentuale del 44,12 % indice di una proattività verso la gestione delle criticità rilevate.

Le aree verdi con il maggior numero di segnalazioni sono state viale Berlinguer (37), viale Dante (34) e viale D'Annunzio (31).

Si confermano quindi le criticità già rilevate nel settore strade per viale Dante che anche per il verde registra diverse richieste di intervento.

Anche il settore verde, come gli altri settori, ha presentato un aumento delle segnalazioni (da 633 nel 2014 a 1097 nel 2015), oltre al già menzionato nuovo sistema di rilevamento delle attività e delle segnalazioni con sistema smartphone, l'aumento è indice anche del fatto che le condizioni climatiche del 2015 hanno inciso sulle richieste di intervento pervenute; questo è rilevabile anche dall'indicatore di qualità numero 2 dove gli interventi nati da segnalazioni sono passati da 289 nel 2014 a 519 nel 2015.

Anche per il verde l'indicatore numero 11 (segnalazioni non chiuse entro 45 giorni), introdotto nel 2015, chiude l'anno non raggiungendo il target (14,04% contro un target del 10%).

Anche in questo caso, essendo il primo anno, il target non verrà modificato ma si partirà da questo valore per verificare l'andamento del 2016.

Da segnalare il calo del rispetto della manutenzione programmata di Riccione, passata da 99,89% nel 2014 a 80,04% nel 2015.

Il calo è da ricercare nelle contingenze ed esigenze dell'amministrazione Comunale che durante l'anno hanno determinato uno spostamento delle risorse.

AMMINISTRAZIONE

Per quanto riguarda l'utilizzo di carburante è da osservare come ci sia stato una leggera diminuzione dei consumi a livello aziendale.

Solo il porto, e in piccola parte la struttura, hanno registrato un aumento di consumi mentre tutti gli altri settori hanno diminuito la spesa.

PERSONALE

Per il report del personale si segnala il mantenimento della percentuale di ore ordinarie lavorate sulle ore teoriche (da 92,97% nel 2014 a 92,73% nel 2015).

Rispetto al primo trimestre è rientrata all'interno del target aziendale la percentuale di ore di infortunio sul totale delle ore lavorate ordinarie (0,30%); nel primo trimestre alcuni infortuni avevano fatto registrare una percentuale di 1,15%.

Il valore è comunque leggermente maggiore rispetto a quello 2014 (0,22%) ma rientra completamente nel target prefissato ($\leq 1\%$).

Leggermente diminuita la percentuale di ore di straordinari (1,10% nel 2015 contro 1,37% nel 2014), rimanendo nel target prefissato del 2%.

Praticamente in linea con lo scorso anno gli altri dati e si segnala il raggiungimento di tutti i target prefissati.

Da questo report viene introdotta l'analisi grafica della distribuzione delle ore di malattia durante i giorni della settimana, la classificazione delle ore di malattia in tre fasce (malattie fino a 30 ore, malattie tra 31 e 70 ore, malattie superiori a 70 ore) e la distribuzione mensile delle ore di malattia.

Questa analisi evidenzia come la malattia sia distribuita abbastanza uniformemente durante la settimana registrando un incremento nei giorni centrali (mercoledì e giovedì), mentre, sempre a causa della prolungata malattia di un dipendente, il totale delle ore di malattia superiori a 70 è stato nettamente superiore alle altre due fasce.

Vengono inoltre introdotti i dati sulla composizione dei dipendenti (uomini e donne) e l'età media aziendale.

PUNTO DI ASCOLTO

Per il servizio "Punto di ascolto" (servizio offerto ai cittadini che fornisce chiarimenti e avvisa i cittadini sullo stato delle loro segnalazioni), si può notare come sia leggermente peggiorata la percentuale di risposte fornite entro i 10 giorni passando da 83,06% a 79,28% frutto anche dell'aumento del numero totale delle segnalazioni.

La maggior parte dei contatti gestiti dal Punto di ascolto riguarda segnalazioni di cittadini inerenti le strade e il verde pubblico (83,31 % del totale) e la percentuale di contatto dei cittadini è del 97,71 %, in pratica non si è riuscito a contattare il cittadino per dare risposta a 19 segnalazioni su 830 gestite.

Per il 2015 la percentuale di segnalazioni per le quali si è riuscito a contattare il cittadino entro i 30 giorni è del 99,51 %, si è quindi raggiunto l'obiettivo prefissato del 99 % di risposte entro il mese migliorando il risultato, già ottimo, del 2014 (99,17%).

LOTTA ANTIPARASSITARIA

Per il settore lotta antiparassitaria si registra un maggior numero di passaggi di verifica e di ricariche per le trappole di derattizzazione.

Nel primo trimestre il dato era in controtendenza, ovvero i passaggi del 2014 erano maggiori rispetto a quelli del 2015, questo è indice del fatto che il calendario degli interventi quest'anno è partito successivamente rispetto al 2014 ma, una volta avviato il servizio, questo ha annotato un numero maggiore di interventi.

Da segnalare la diminuzione della distribuzione di prodotti larvicida, in quanto il servizio è rimasto attivo solo per il Comune di Misano, oltre al numero inferiore di piante trattate per la processionaria del pino.

Aumentato il numero delle segnalazioni gestite da 133 nel 2014 a 219 nel 2015.

SINISTRI

Nel 2015 si è registrata una diminuzione dei sinistri denunciati, si è infatti passati da 82 sinistri denunciati nel 2014 a 60 nel 2015.

La previsione di chiusura economica di tutti i sinistri in sospeso è stata valorizzata in 1.337.589,76 € sulla base dei dati storici.

In totale i sinistri in corso, dal 2011 al 2015, ammontano a 392 (184 denunciati all'assicurazione e 208 gestiti senza assicurazione).

CIMITERO

Per il settore cimitero va segnalata la diminuzione di ore di lavoro registrate per attività operative, tale diminuzione è dovuto principalmente all'assenza prolungata per malattia di un dipendente del settore.

Da segnalare anche la diminuzione del numero di allacci in quanto tale pratica è stata affidata alla ditta Antonioli e quindi non più gestita internamente.

Relativamente alle pratiche cimiteriali da sottolineare la diminuzione delle concessioni e delle pratiche per le cremazioni (da 96 nel 2014 a 74 nel 2015) in quanto in estate il servizio è passato in gestione diretta al Comune di Riccione.

Riccione, 23/03/2016

Ing. Ivan Giannone

SERVIZI CIMITERIALI

[IV TRIMESTRE 2015]

Emissione
[23/03/2016]

NUMEROSITÀ PRATICHE NECROSCOPICHE CIMITERO VECCHIO RICCIONE

PRATICHE	gen	feb	mar	apr	mag	giu	lug	ago	set	ott	nov	dic	TOT	% incidenza
TUMULAZIONE	4	9	2	4	2	3	2	4	5	3	2	7	47	33,10%
TUMULAZIONE IN LOCULO CON APERTURA SUL FIANCO	1	0	1	2	0	0	0	0	1	3	3	1	12	8,45%
TUMULAZIONE CENERI	1	1	7	1	0	5	6	7	0	3	5	2	38	26,76%
ESTUMULAZIONE STRAORDINARIA PER ISPEZIONE	2	4	0	2	1	0	0	1	0	1	3	1	15	10,56%
ESTUMULAZIONE STRAORDINARIA + CASSETTINA	2	4	1	0	0	1	0	2	6	2	2	3	23	16,20%
TRASLAZIONE SEGUITA DA CHIUSURA	0	0	0	0	0	0	0	0	0	0	0	1	1	0,70%
TRASLAZIONE PER TRASFERIMENTO ESTERNO	0	0	0	0	0	0	0	0	0	0	0	0	0	0,00%
ESUMAZIONE ORDINARIA	0	0	0	0	0	0	0	0	0	0	0	0	0	0,00%
ESUMAZIONE ORDINARIA + CASSETTINA	0	0	0	0	0	0	0	0	0	0	0	0	0	0,00%
INUMAZIONE	0	0	0	0	0	0	0	0	0	0	1	0	1	0,70%
CASSETTINA	0	0	0	0	0	0	0	2	1	1	0	1	5	3,52%
TOT MENSILE	10	18	11	9	3	9	8	16	13	13	16	16	142	

NUMEROSITÀ PRATICHE NECROSCOPICHE CIMITERO NUOVO RICCIONE

PRATICHE	gen	feb	mar	apr	mag	giu	lug	ago	set	ott	nov	dic	TOT	% incidenza
TUMULAZIONE	16	26	18	15	12	22	15	8	10	15	9	7	173	31,57%
TUMULAZIONE IN LOCULO CON APERTURA SUL FIANCO	1	1	1	0	1	0	0	0	0	13	13	11	41	7,48%
TUMULAZIONE CENERI	7	3	12	9	21	18	15	15	21	4	2	2	129	23,54%
ESTUMULAZIONE STRAORDINARIA PER ISPEZIONE	0	1	1	2	1	0	1	0	1	1	1	0	9	1,64%
ESTUMULAZIONE STRAORDINARIA + CASSETTINA	1	0	6	4	0	1	4	2	3	0	0	0	21	3,83%
TRASLAZIONE SEGUITA DA CHIUSURA	0	0	0	0	0	0	3	1	4	1	1	0	10	1,82%
TRASLAZIONE PER TRASFERIMENTO ESTERNO	0	1	0	0	1	1	0	1	0	0	0	0	4	0,73%
ESUMAZIONE ORDINARIA	0	0	0	2	3	1	1	2	2	0		0	11	2,01%
ESUMAZIONE ORDINARIA + CASSETTINA	0	0	7	4	14	21	20	12	8	1	1	0	88	16,06%
INUMAZIONE	6	3	1	5	7	4	4	4	6	3	5	5	53	9,67%
CASSETTINA	0	0	1	0	0	0	6	1	0	1	0	0	9	1,64%
TOT MENSILE	31	35	47	41	60	68	69	46	55	39	32	25	548	

NUMEROSITÀ PRATICHE AMMINISTRATIVE CIMITERO VECCHIO RICCIONE

PRATICHE	1° Trimestre 2015			2° Trimestre 2015			3° Trimestre 2015			4° Trimestre 2015			TOT	% incidenza
	gen	feb	mar	apr	mag	giu	lug	ago	set	ott	nov	dic		
CONCESSIONI CIM.LI		2			1			1			1		5	7,46%
VOLTURE		10			20			18			8		56	83,58%
RETROCESSIONI		0			2			0			4		6	8,96%
ALLACCI LUCI VOTIVE		0			0			0			0		0	0,00%
RIAPERTURE		0			0			0			0		0	0,00%
CHIUSURA PUNTI LUCE		0			0			0			0		0	0,00%
TOT MENSILE		12			23			19			13		67	

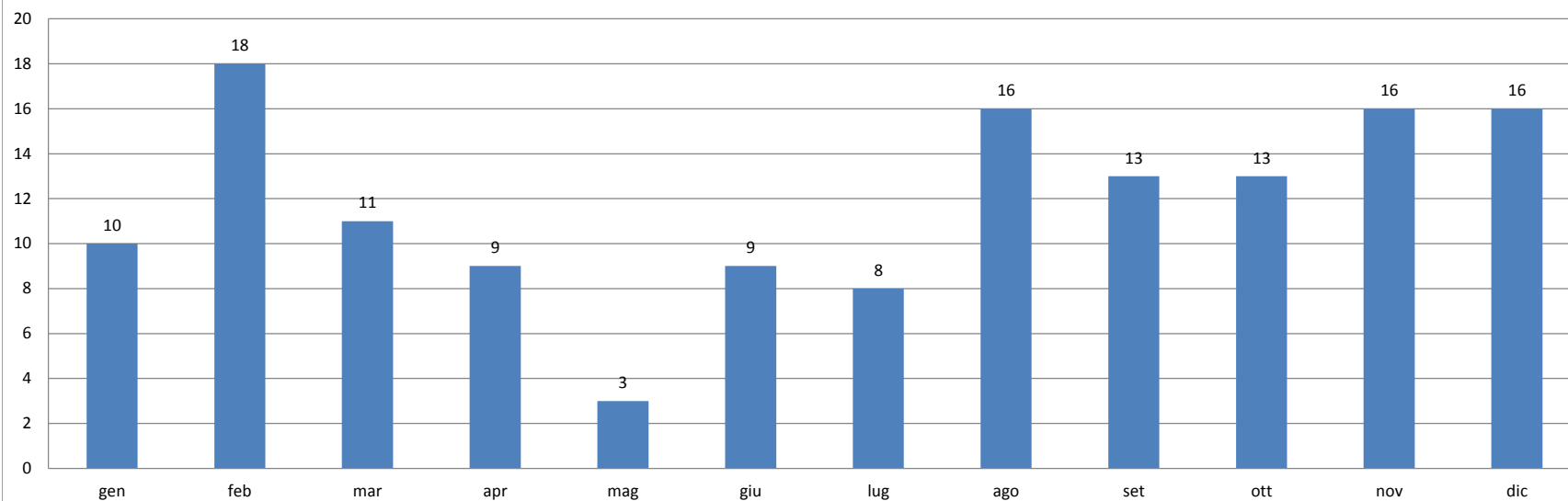
NUMEROSITÀ PRATICHE AMMINISTRATIVE CIMITERO NUOVO RICCIONE

PRATICHE	1° Trimestre 2015			2° Trimestre 2015			3° Trimestre 2015			4° Trimestre 2015			TOT	% incidenza
	gen	feb	mar	apr	mag	giu	lug	ago	set	ott	nov	dic		
CONCESSIONI CIM.LI		27			34			33			24		118	35,12%
VOLTURE		17			15			16			8		56	16,67%
RETROCESSIONI		1			4			8			3		16	4,76%
CREMAZIONI		40			31			3			0		74	22,02%
AFFIDO CENERI		4			5			5			5		19	5,65%
TESSERE MAGNETICHE		12			8			15			18		53	15,77%
ALLACCI LUCI VOTIVE		0			0			0			0		0	0,00%
RIAPERTURE		0			0			0			0		0	0,00%
CHIUSURA PUNTI LUCE		0			0			0			0		0	0,00%
TOT MENSILE		101			97			80			58		336	

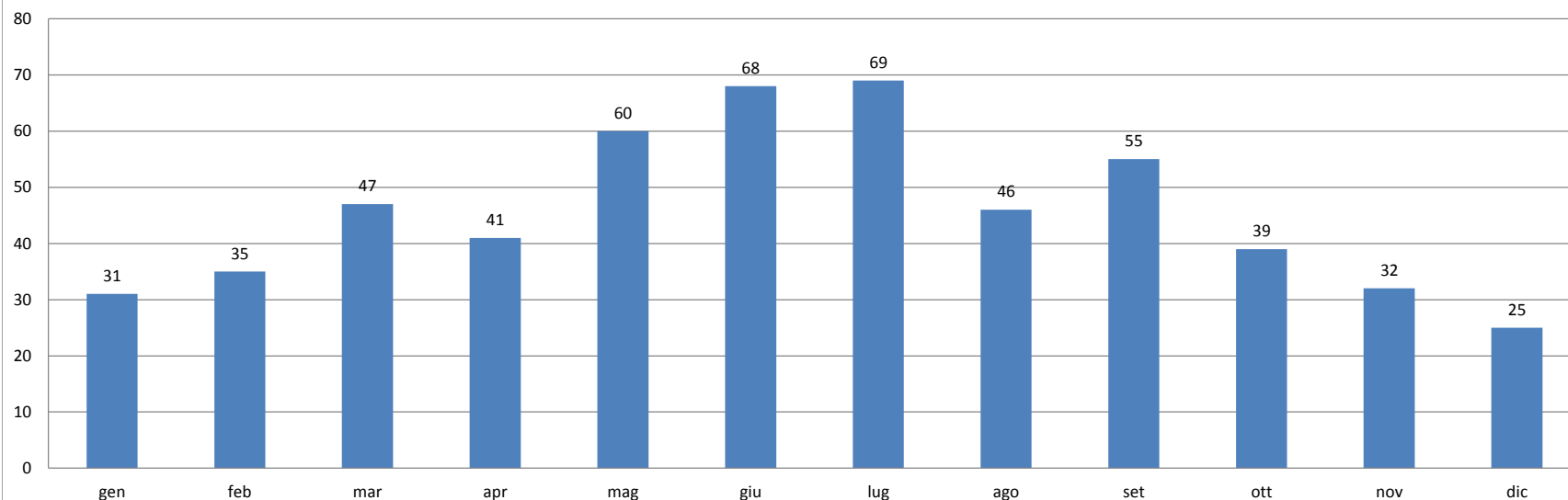
NUMEROSITÀ PRATICHE AMMINISTRATIVE CIMITERI MORCIANO DI ROMAGNA

PRATICHE	1° Trimestre 2015			2° Trimestre 2015			3° Trimestre 2015			4° Trimestre 2015			TOT	% incidenza
	gen	feb	mar	apr	mag	giu	lug	ago	set	ott	nov	dic		
ALLACCI LUCI VOTIVE		5			11			6			16		38	55,07%
RIAPERTURE		1			0			0			1		2	2,90%
CHIUSURA PUNTI LUCE		9			2			18			0		29	42,03%
TOT MENSILE		15			13			24			17		69	

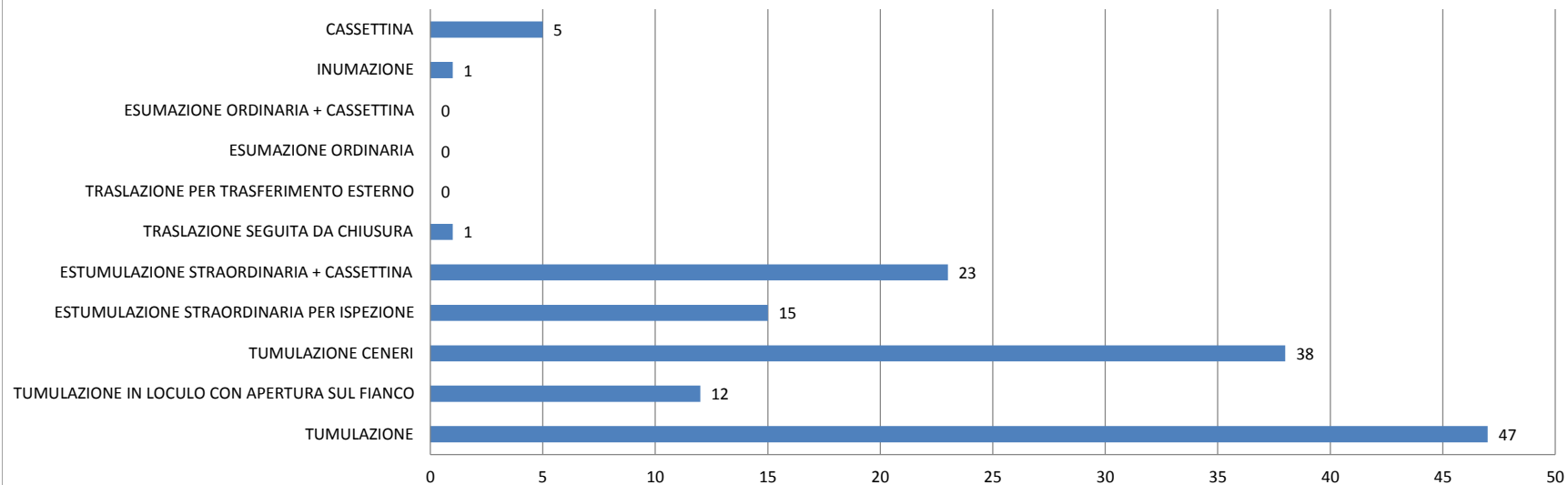
Andamento mensile pratiche necroscopiche - Cimitero Vecchio Riccione - 2015



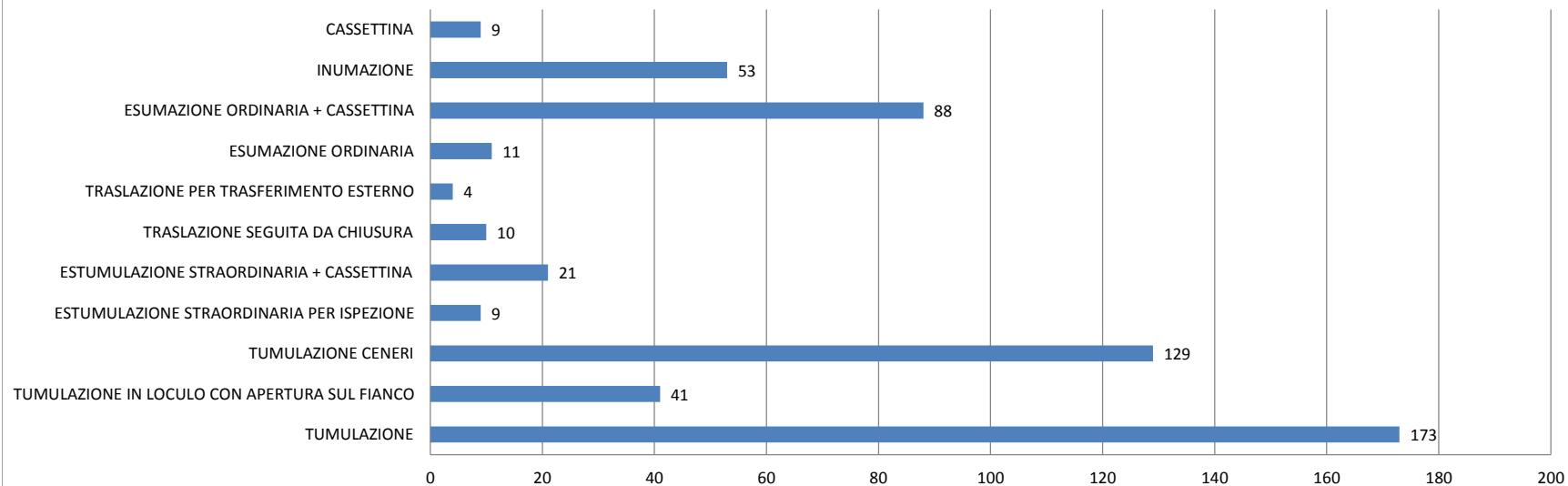
Andamento mensile pratiche necroscopiche - Cimitero Nuovo Riccione - 2015



Riepilogo pratiche necroscopiche per tipologia - Cimitero Vecchio Riccione - 2015



Riepilogo pratiche necroscopiche per tipologia - Cimitero Nuovo Riccione - 2015



SETTORE: Attività Cimiteriali

REPORT IV° TRIMESTRE 2015 - DA 01/01/2015 A 31/12/2015

SCOSTAMENTI ATTIVITÀ LAVORATIVE CIMITERO VECCHIO E NUOVO RICCIONE

ATTIVITÀ	2015	Δ 2014/2015	2014
	ore		ore
INUMAZIONI	305	+107	198
TUMULAZIONI	908	+54	854
ESUMAZIONI	459	-67	526
TRASLAZIONI	31	-83	114
ESTUMULAZIONI	301	+15	286
COSTRUZIONE LASTRE DI CEMENTO	88	-32	120
SISTEMAZIONE FOSSE	96	+15	81
PULIZIA GENERALE CON AUTOMEZZO CIMITERO NUOVO + VECCHIO	3988	-585	4573
PULIZIE BAGNI	925	+35	890
LAVAGGIO BIDONI	0	0	0
TAGLIO ERBA E SIEPI	761	-211	972
RIPRISTINO PAVIMENTAZIONE E CAMPI	203	-108	311
PULIZIE VARIE	105	-92	197
CUSTODIA	763	+1	762
	8933	-951	9884

SERVIZI TECNICI ORDINARI PRESSO AREE CIMITERO VECCHIO RICCIONE

ATTIVITÀ	N° INTERVENTI
EDILE	14
TINTEGGIATURA	5
FABBRO	1
TERMICO	0

SERVIZI TECNICI ORDINARI PRESSO AREE CIMITERO NUOVO RICCIONE

ATTIVITÀ	N° INTERVENTI
EDILE	5
TINTEGGIATURA	2
FABBRO	1
TERMICO	19

SERVIZI TECNICI STRAORDINARI PRESSO AREE CIMITERO VECCHIO RICCIONE

ATTIVITÀ	N° INTERVENTI
EDILE	0
TINTEGGIATURA	0
FABBRO	0

SERVIZI TECNICI STRAORDINARI PRESSO AREE CIMITERO NUOVO RICCIONE

ATTIVITÀ	N° INTERVENTI
EDILE	1
TINTEGGIATURA	0
FABBRO	0

CRUSCOTTO INDICATORI QUALITÀ SERVIZI CIMITERIALI

CIMITERI DI RICCIONE

		2015	2014
1	N° PRATICHE CONCESSIONI CIMITERIALI	123	133
2	N° PRATICHE VOLTURE	112	83
3	N° PRATICHE RETROCESSIONI	22	21
4	N° PRATICHE CREMAZIONI	74	96
5	N° PRATICHE OPERAZIONI NECROSCOPICHE	690	655

CIMITERO DI MORCIANO DI ROMAGNA

		2015	2014
1	N° PRATICHE ALLACCI LUCI VOTIVE	38	37
2	N° PRATICHE CHIUSURA PUNTI LUCE	29	35
3	N° PRATICHE OPERAZIONI NECROSCOPICHE	99	91

Ing. Ivan Giannone

[MANUTENZIONE PATRIMONIO RICCIONE]

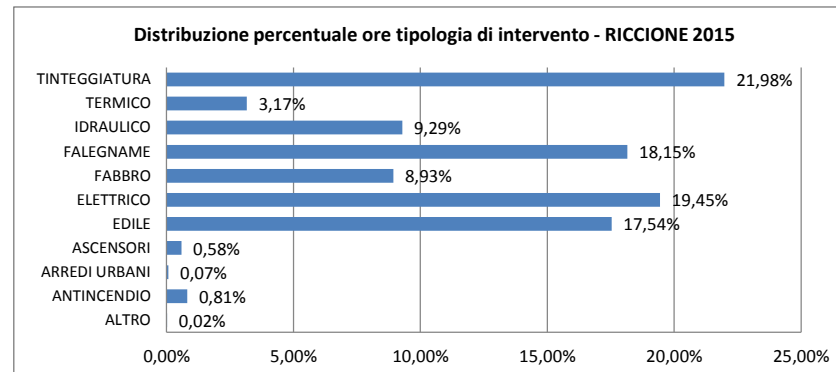
[IV TRIMESTRE 2015]

Emissione
[23/03/2016]

MANUTENZIONE RIPARATIVA (INTERVENTI NATI SU SEGNALAZIONE - EDIFICI ALLEGATO C1 / C2 / C3)

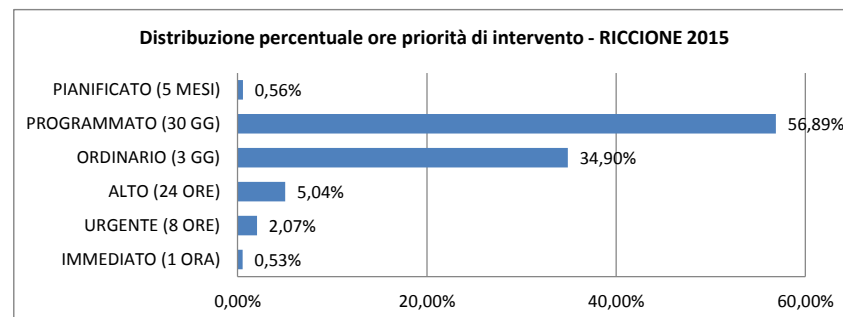
RIPARTIZIONE PER TIPOLOGIA DI INTERVENTO

LAVORAZIONE	ORE DI INTERVENTO	NUMERO DI INTERVENTI
ALTRO	1	3
ANTINCENDIO	43,58	36
ARREDI URBANI	4	2
ASCENSORI	31,25	12
EDILE	939,36	231
ELETTRICO	1041,53	580
FABBRO	478,5	121
FALEGNAME	972,32	301
IDRAULICO	497,42	284
TERMICO	169,58	141
TINTEGGIATURA	1177,5	45



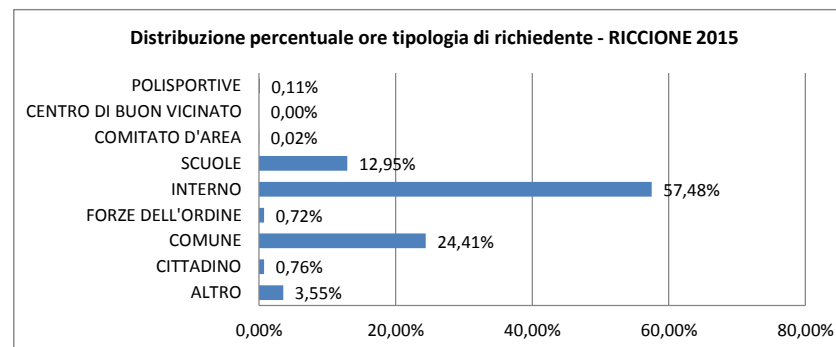
RIPARTIZIONE PER PRIORITÀ DI INTERVENTO

PRIORITÀ	ORE DI INTERVENTO	NUMERO DI INTERVENTI
IMMEDIATO (1 ORA)	28,38	31
URGENTE (8 ORE)	110,68	87
ALTO (24 ORE)	270,13	191
ORDINARIO (3 GG)	1869,38	991
PROGRAMMATO (30 GG)	3047,22	450
PIANIFICATO (5 MESI)	30,25	6



RIPARTIZIONE PER TIPOLOGIA DI RICHIEDENTE

RICHIEDENTE	ORE DI INTERVENTO	NUMERO DI INTERVENTI
ALTRO	189,82	112
CITTADINO	40,82	4
COMUNE	1306,85	773
FORZE DELL'ORDINE	38,73	35
INTERNO	3078	445
SCUOLE	693,3	377
COMITATO D'AREA	1	1
CENTRO DI BUON VICINATO	0	0
POLISPORTIVE	6,02	7
ASSESSORE/CDA	1,5	2



Interventi eseguiti da personale Geat e ditte esterne, registrati A GUASTO in Full Service

Allegato C1: edifici di proprietà e in uso al Comune di Riccione

Allegato C2: edifici di proprietà del Comune di Riccione in uso a terzi

MANUTENZIONE PROGRAMMATA (EDIFICI ALLEGATO C1 / C2 / C3)

RIPARTIZIONE PER TIPOLOGIA DI EDIFICIO

TIPOLOGIA EDIFICIO	ORE DI INTERVENTO	INTERVENTI PROGRAMMATI NEL PERIODO	INTERVENTI PROGRAMMATI ESEGUITI	% DI AVANZAMENTO
ALTRI EDIFICI	243,5	111	111	100,00%
CENTRO SOCIALE / DI QUARTIERE	352,17	275	275	100,00%
CIMITERO	0	0	0	100,00%
EDIFICI SCOLASTICI	1434,27	1156	1156	100,00%
EDIFICIO PUBBLICO / COMUNALE	833,5	477	477	100,00%
EDIFICIO STORICO	369,16	282	282	100,00%
PARCHEGGI PUBBLICI	57,5	40	40	100,00%
QUADRI ELETTRICI	0	0	0	100,00%
STRUTTURA SPORTIVA	331,3	232	229	98,71%
TOTALE	3621,4	2573	2570	99,88%

RIPARTIZIONE PER TIPOLOGIA DI INTERVENTO

TIPOLOGIA INTERVENTO	ORE DI INTERVENTO	INTERVENTI PROGRAMMATI NEL PERIODO	INTERVENTI PROGRAMMATI ESEGUITI	% DI AVANZAMENTO
ANTINCENDIO	490,04	437	437	100,00%
ANTINTRUSIONE	25,77	43	43	100,00%
ASCENSORI	118,09	176	173	98,30%
ELETTRICO	759	757	757	100,00%
EDILE	37,5	35	35	100,00%
IDRAULICO	69,5	69	69	100,00%
TERMICO	2121,5	1056	1056	100,00%
TOTALE	3621,4	2573	2570	99,88%

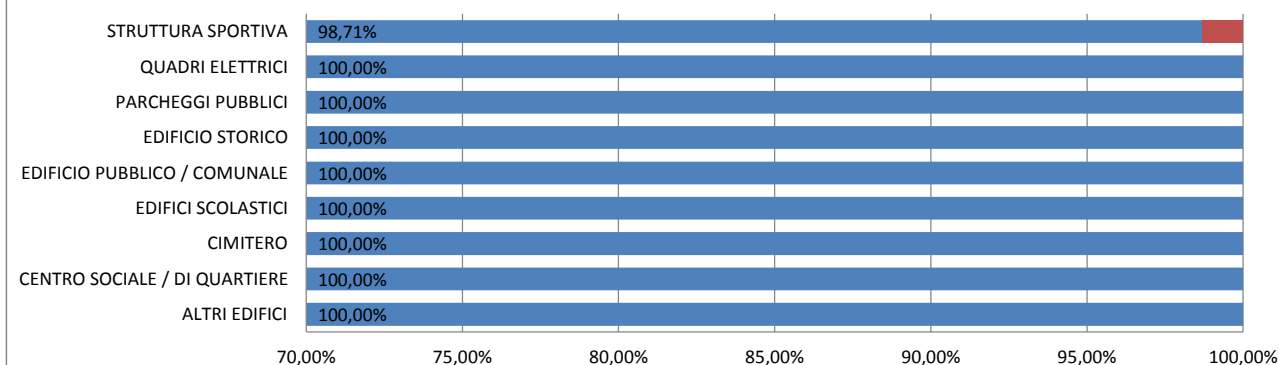
Interventi eseguiti da personale Geat e ditte esterne

Allegato C1: edifici di proprietà e in uso al Comune di Riccione

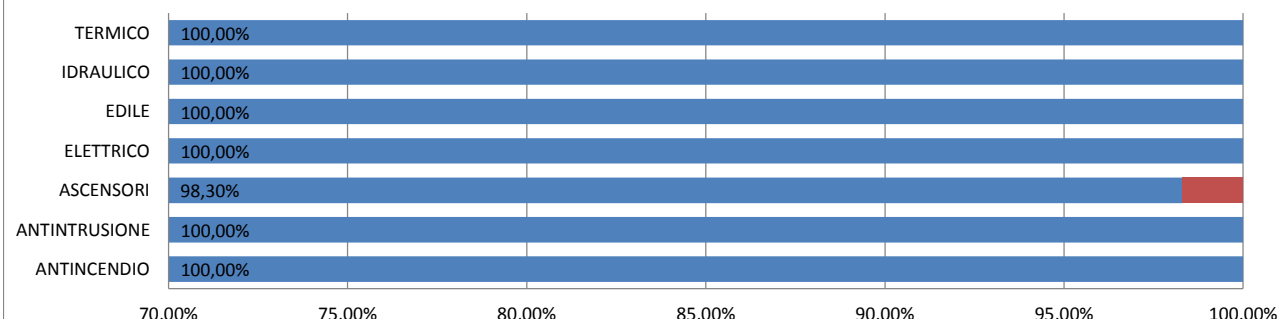
Allegato C2: edifici di proprietà del Comune di Riccione in uso a terzi

Allegato C3: edifici di proprietà di terzi in uso al Comune di Riccione ed edifici di terzi in locazione al Comune di Riccione e sublocati

Avanzamento MANUTENZIONE PROGRAMMATA per classe di edificio - RICCIONE 2015



Avanzamento MANUTENZIONE PROGRAMMATA per tipologia di intervento - RICCIONE 2015



MANUTENZIONE ORDINARIA (INTERVENTI NATI SU SEGNALAZIONE E PROGRAMMATI - EDIFICI ALLEGATO C1 / C3)
RIPARTIZIONE PER TIPOLOGIA DI EDIFICIO

TIPOLOGIA EDIFICIO	ORE DI INTERVENTO	INTERVENTI PROGRAMMATI NEL PERIODO	INTERVENTI PROGRAMMATI ESEGUITI	% DI AVANZAMENTO
ALTRI EDIFICI	243,5	111	111	100,00%
CENTRO SOCIALE / DI QUARTIERE	140,84	110	110	100,00%
EDIFICI SCOLASTICI	1434,27	1156	1156	100,00%
EDIFICIO PUBBLICO / COMUNALE	761	430	430	100,00%
EDIFICIO STORICO	369,16	282	282	100,00%
PARCHEGGI PUBBLICI	57,5	40	40	100,00%
STRUTTURA SPORTIVA	329,55	224	224	100,00%
TOTALE	3335,82	2353	2353	100,00%

RIPARTIZIONE PER TIPOLOGIA DI INTERVENTO

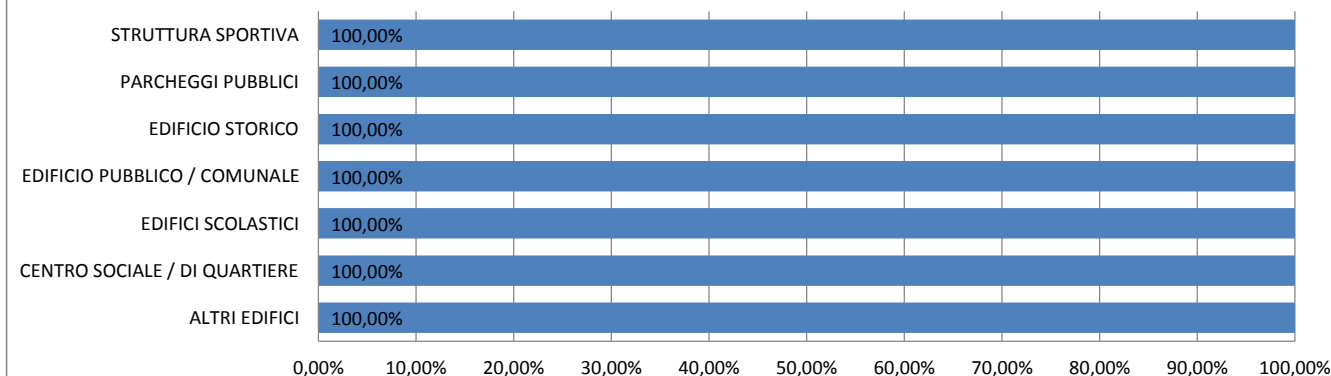
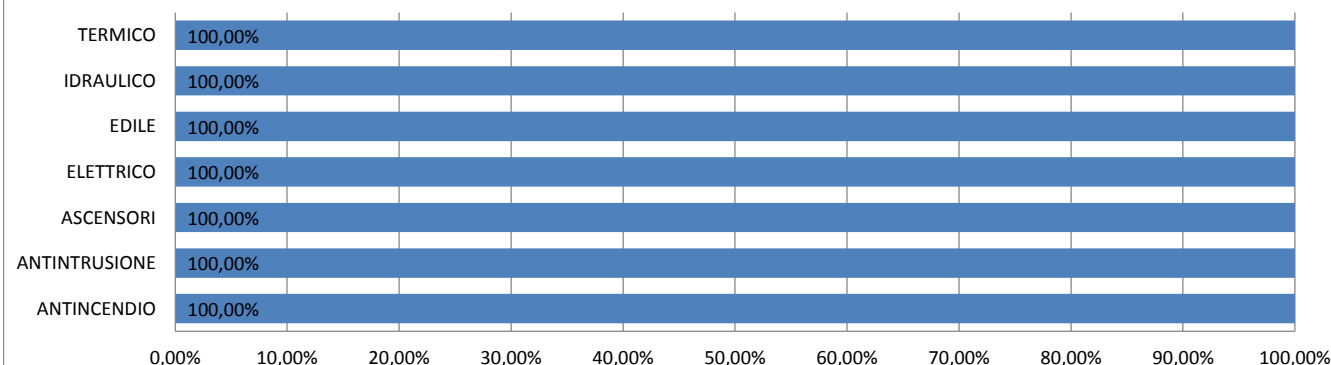
TIPOLOGIA INTERVENTO	ORE DI INTERVENTO	INTERVENTI PROGRAMMATI NEL PERIODO	INTERVENTI PROGRAMMATI ESEGUITI	% DI AVANZAMENTO
ANTINCENDIO	478,71	416	416	100,00%
ANTINTRUSIONE	25,77	43	43	100,00%
ASCENSORI	104,34	144	144	100,00%
ELETTRICO	723	721	721	100,00%
EDILE	34,5	33	33	100,00%
IDRAULICO	65,5	64	64	100,00%
TERMICO	1904	932	932	100,00%
TOTALE	3335,82	2353	2353	100,00%

Interventi eseguiti da personale Geat e ditte esterne

Allegato C1: edifici di proprietà e in uso al Comune di Riccione

Allegato C2: edifici di proprietà del Comune di Riccione in uso a terzi

Allegato C3: edifici di proprietà di terzi in uso al Comune di Riccione ed edifici di terzi in locazione al Comune di Riccione e sublocati

Avanzamento MANUTENZIONE ORDINARIA per classe di edificio - RICCIONE

Avanzamento MANUTENZIONE ORDINARIA per tipologia di intervento - RICCIONE


MANUTENZIONE INTEGRATIVA

LAVORAZIONE	ORE DI INTERVENTO	NUMERO DI INTERVENTI
MANIFESTAZIONI	1478,48	119

MANUTENZIONE STRAORDINARIA (EDIFICI ALLEGATO C1 / C2)

PRIORITÀ	ORE DI INTERVENTO	NUMERO DI INTERVENTI
ANTINCENDIO	1,5	1
ARREDI URBANI	0	0
ASCENSORI	0	0
EDILE	357,48	12
ELETTRICO	185	11
FABBRO	257,73	8
FALEGNAME	14,72	3
IDRAULICO	91,5	5
TERMICO	0	0
TINTEGGIATURA	17,6	1

MANUTENZIONE A RICHIESTA (EDIFICI ALLEGATO C1 / C2)

RICHIEDENTE	ORE DI INTERVENTO	NUMERO DI INTERVENTI
ANTINCENDIO	18,17	2
ASCENSORI	0	0
EDILE	238,83	6
ELETTRICO	86,06	7
FABBRO	136,27	3
FALEGNAME	0	0
IDRAULICO	36,01	0
TERMICO	57,05	3
TINTEGGIATURA	1,75	1

Interventi eseguiti da personale Geat e ditte esterne

Allegato C1: edifici di proprietà e in uso al Comune di Riccione

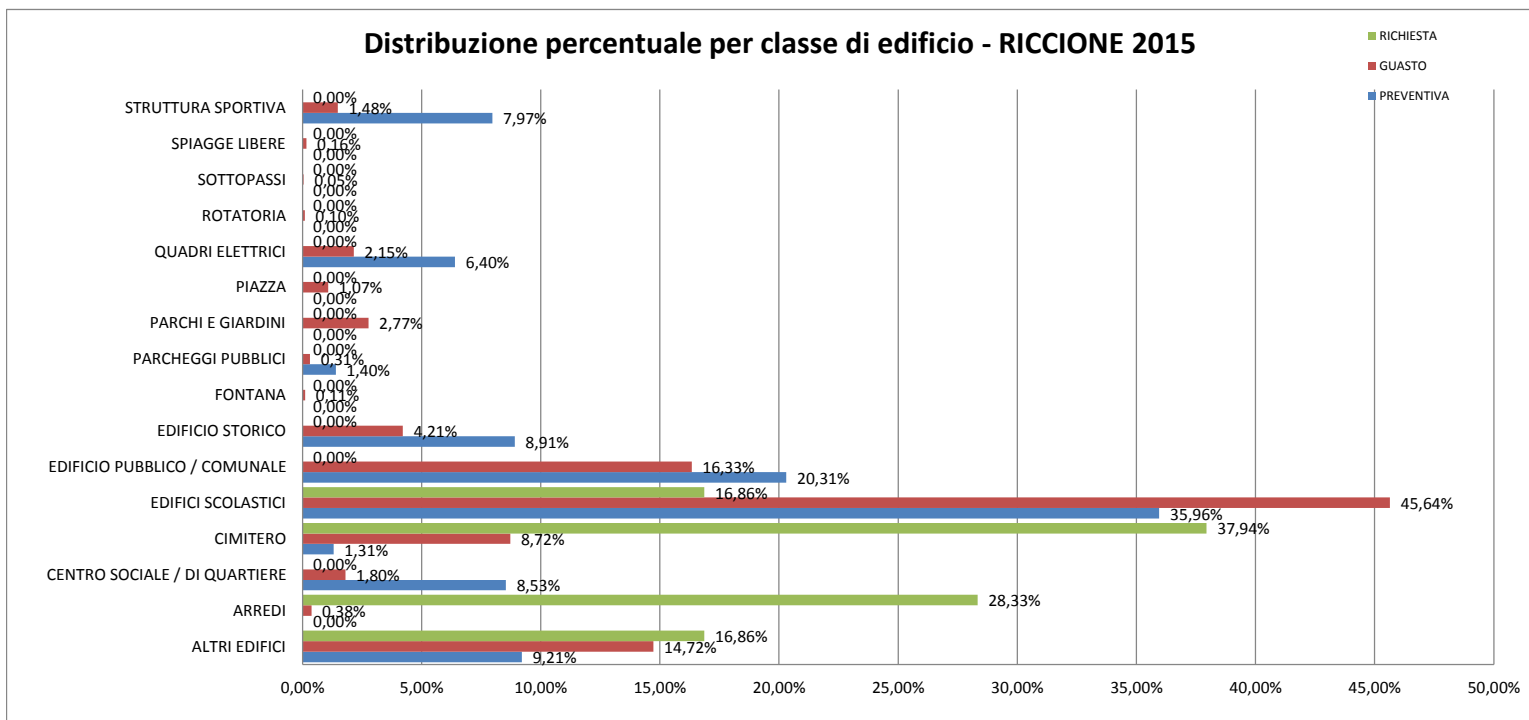
Allegato C2: edifici di proprietà del Comune di Riccione in uso a terzi

Allegato C3: edifici di proprietà di terzi in uso al Comune di Riccione ed edifici di terzi in locazione al Comune di Riccione e sublocati

DETTAGLIO PER AREA DI INTERVENTO ANCHE PER EDIFICI NON INCLUSI IN ALLEGATO C1 / C2 / C3

AREA	MANUTENZIONE PREVENTIVA		MANUTENZIONE A GUASTO		MANUTENZIONE A RICHIESTA	
	ORE DI INTERVENTO	NUMERO DI INTERVENTI	ORE DI INTERVENTO	NUMERO DI INTERVENTI	ORE DI INTERVENTO	NUMERO DI INTERVENTI
ALTRI EDIFICI	383,55	168	1109,07	336	4	1
ARREDI	0	0	28,52	8	6,72	1
CENTRO SOCIALE / DI QUARTIERE	355,32	277	135,55	47	0	0
CIMITERO	54,5	25	656,67	77	9	1
EDIFICI SCOLASTICI	1497,05	1204	3438,1	992	4	1
EDIFICIO PUBBLICO / COMUNALE	845,5	480	1230,35	391	0	0
EDIFICIO STORICO	370,83	284	317,35	85	0	0
FONTANA	0	0	8	4	0	0
PARCHEGGI PUBBLICI	58,23	41	23,68	8	0	0
PARCHI E GIARDINI	0	0	208,35	26	0	0
PIAZZA	0	0	80,77	19	0	0
QUADRI ELETTRICI	266,45	62	161,82	21	0	0
ROTATORIA	0	0	7,17	2	0	0
SOTTOPASSI	0	0	3,42	2	0	0
SPIAGGE LIBERE	0	0	12,22	6	0	0
STRUTTURA SPORTIVA	331,8	230	111,83	59	0	0
TOTALE	4163,23	2771	7532,87	2083	23,72	4

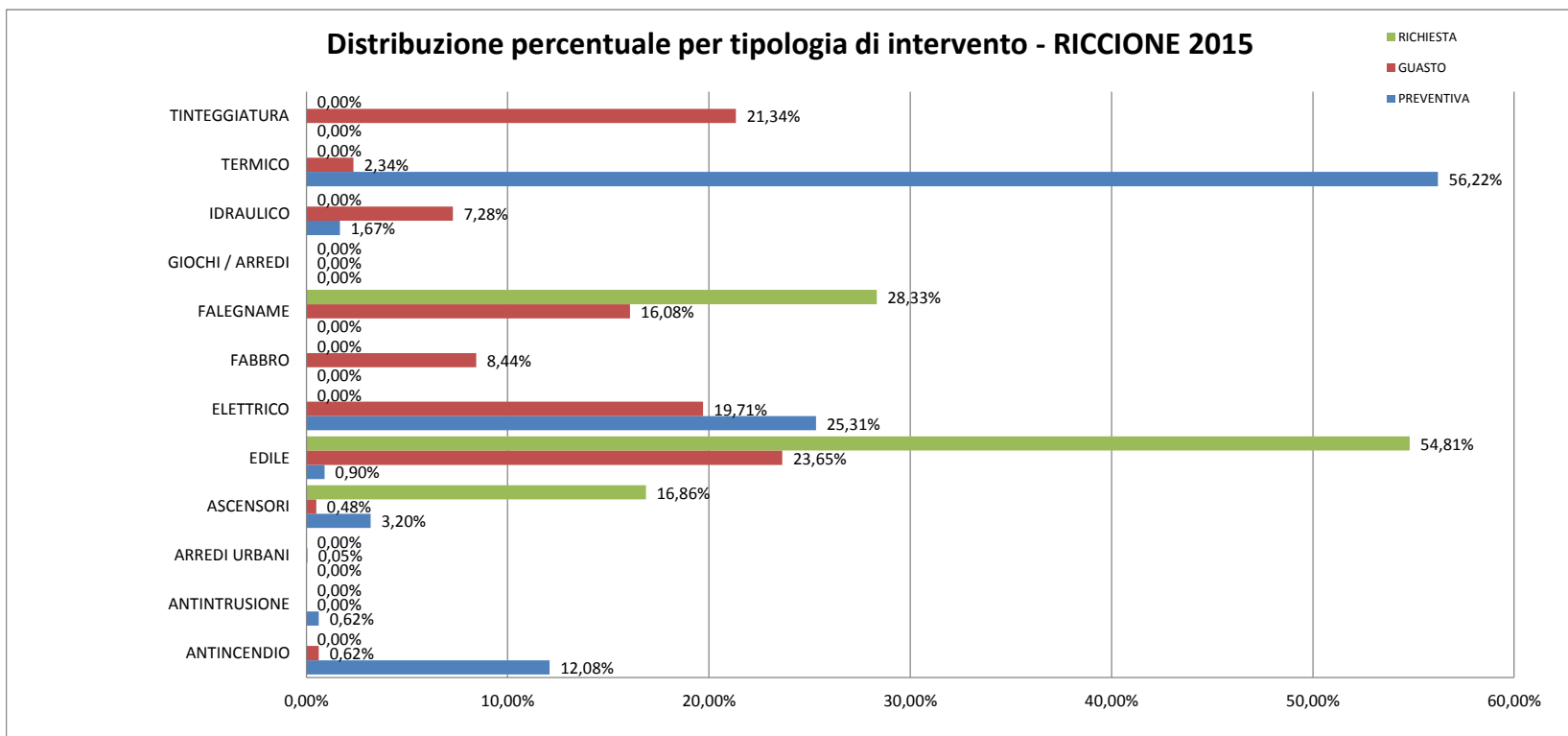
Interventi eseguiti da personale Geat e ditte esterne



DETTAGLIO PER TIPOLOGIA ANCHE PER EDIFICI NON INCLUSI IN ALLEGATO C1 / C2 / C3 - MANUTENZIONE A GUASTO + PREVENTIVA

AREA	MANUTENZIONE PREVENTIVA		MANUTENZIONE A GUASTO		MANUTENZIONE A RICHIESTA	
	ORE DI INTERVENTO	NUMERO DI INTERVENTI	ORE DI INTERVENTO	NUMERO DI INTERVENTI	ORE DI INTERVENTO	NUMERO DI INTERVENTI
ALTRO	0	0	1	3	0	0
ANTINCENDIO	503,05	441	46,42	40	0	0
ANTINTRUSIONE	25,77	43	0	0	0	0
ARREDI URBANI	0	0	4	2	0	0
ASCENSORI	133,08	181	36,52	15	4	1
EDILE	37,5	35	1781,15	322	13	2
ELETTRICO	1053,83	844	1484,98	685	0	0
FABBRO	0	0	635,4	155	0	0
FALEGNAME	0	0	1211	348	6,72	1
GIOCHI / ARREDI	0	0	0	0	0	0
IDRAULICO	69,5	69	548,7	310	0	0
TERMICO	2340,5	1158	176	146	0	0
TINTEGGIATURA	0	0	1607,7	57	0	0
TOTALE	4163,23	2771	7532,87	2083	23,72	4

Interventi eseguiti da personale Geat e ditte esterne





SETTORE: Manutenzione Patrimonio Riccione

REPORT I° TRIMESTRE 2014 - DA 01/01/2014 A 31/03/2014

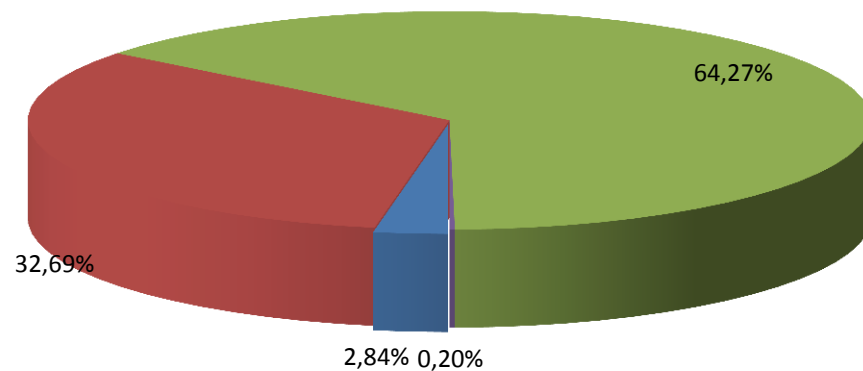
RIEPILOGO PER ESERCIZIO

ESERCIZIO	ORE DI INTERVENTO	% SUL TOTALE
MANUTENZIONE PREVENTIVA eseguita da GEAT	332,33	2,84%
MANUTENZIONE PREVENTIVA eseguita da ditte esterne	3830,90	32,69%
MANUTENZIONE A GUASTO RICCIONE	7532,87	64,27%
MANUTENZIONE A RICHIESTA RICCIONE	23,72	0,20%
TOTALE	11719,82	

Interventi eseguiti da personale Geat e ditte esterne

Riepilogo per esercizio

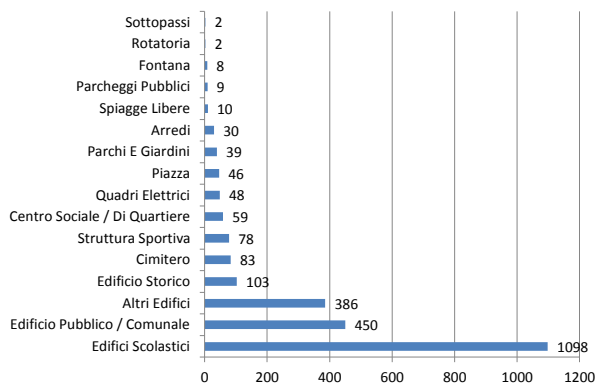
- MANUTENZIONE PREVENTIVA eseguita da GEAT
- MANUTENZIONE PREVENTIVA eseguita da ditte esterne
- MANUTENZIONE A GUASTO RICCIONE
- MANUTENZIONE A RICHIESTA RICCIONE



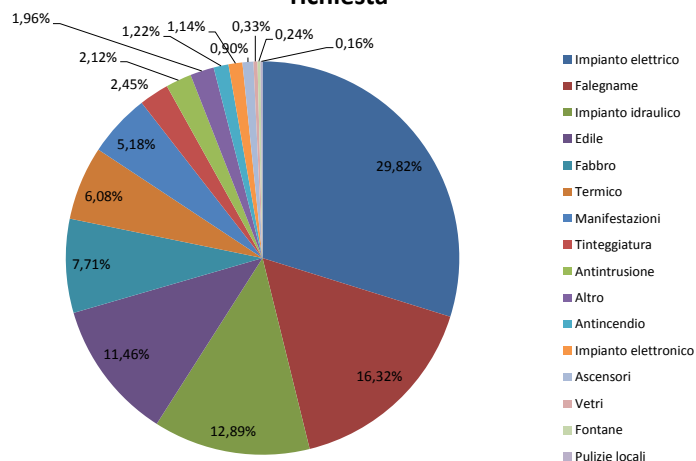
ANALISI DELLE SEGNALAZIONI DI INTERVENTO

Segnalazioni IV° TRIMESTRE 2015	2451
Segnalazioni IV° TRIMESTRE 2014	1923
Δ 2015/ 2014	+ 528

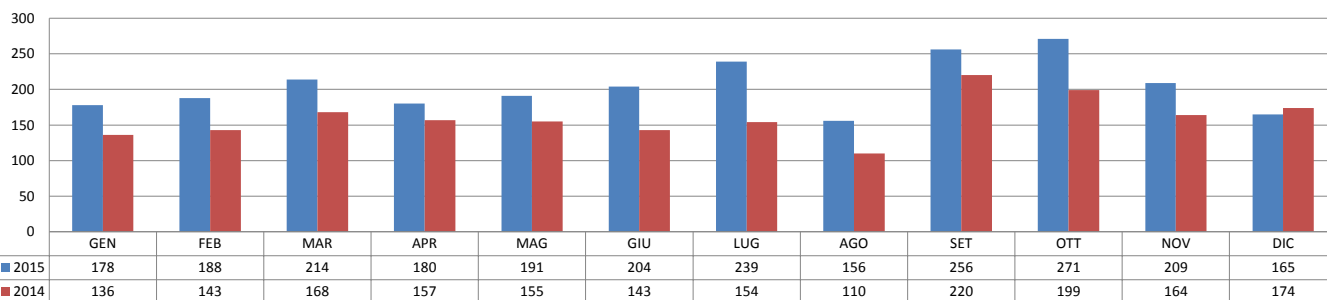
Distribuzione delle segnalazioni per tipologia di edificio



Distribuzione delle segnalazioni per tipologia di richiesta



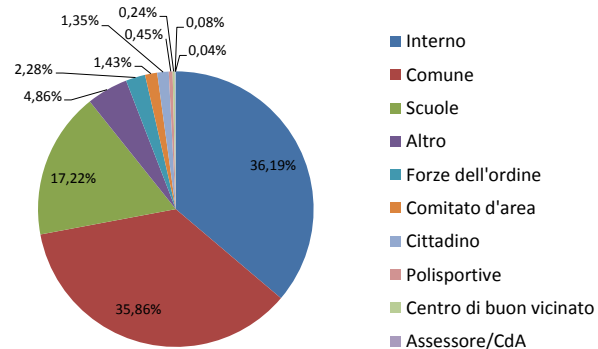
Andamento mensile delle segnalazioni



AREE CON MAGGIOR NUMERO DI SEGNALAZIONI

EDIFICIO	SEGNALAZIONI
Casa Serena	262
Comune - Sede	158
Scuole elem. A. Brandi	106
Scuola elem. Fontanelle	93
Scuola media F.lli Cervi / elementare Ovest	67
Scuola media Geo Cenci (ex Fornace)	65
Palazzo del Turismo	61
Scuola elem. Marina Centro (De Amicis)	60
Scuola elem. S. Lorenzo	57
Asilo Bertazzoni	55
Scuola media S. Lorenzo	55
Asilo Ceccarini	51
Asilo Belvedere	50
Asilo Savioli	47
Scuola media F.lli Cervi	47
Asilo Floreale	46
Asilo Mimosa	46
Asilo Villaggio Papini	46
Cimitero nuovo	43
Sede Polizia Municipale presso Centro servizi Jimmi Monaco	42

Distribuzione delle segnalazioni per tipologia di contatto



CRUSCOTTO INDICATORI QUALITÀ MANUTENZIONE PATRIMONIO RICCIONE

Dati riferiti a tutti gli edifici e le aree dove si è intervenuto

		2015		2014
1	INTERVENTI IN EMERGENZA ATTIVATI NEI TEMPI / INTERVENTI IN EMERGENZA NATI DA SEGNALAZIONE	154 / 166	92,77%	95,08%
	Esclusi gli interventi in reperibilità. Interventi in emergenza = grado di urgenza Immediato (1 ora) e Urgente (8 ore). Per attivazione si intende il tempo di arrivo sul posto a partire dal momento di registrazione della segnalazione		TARGET ≥ 95 %	
2	TOTALE SEGNALAZIONI DI INTERVENTO	2451		1923
3	TOTALE INTERVENTI SU SEGNALAZIONE CONCLUSI	2360		1796
	Esclusi eventuali interventi annullati in quanto non di competenza - Comprende anche segnalazioni per edifici ed aree non appartenenti agli allegati C1 / C2 / C3			
4	NUMERO INTERVENTI PROGRAMMATI EFFETTIVAMENTE ESEGUITI / NUMERO INTERVENTI PROGRAMMATI	2570 / 2573	99,88%	99,75%
			TARGET ≥ 90 %	
5	NUMERO INTERVENTI PROGRAMMATI EFFETTIVAMENTE ESEGUITI / NUMERO INTERVENTI PROGRAMMATI (PER PRESIDANTI ANTINCENDIO)	437 / 437	100,00%	98,47%
			TARGET ≥ 95 %	
6	INTERVENTI NON ATTIVATI NEI TEMPI PRESTABILITI / TOTALE INTERVENTI NATI DA SEGNALAZIONE	294 / 2360	12,46%	13,36%
	Per attivazione si intende il tempo di arrivo sul posto a partire dal momento di registrazione della segnalazione		TARGET ≤ 20 %	
7	NUMERO INTERVENTI SU SEGNALAZIONE / NUMERO INTERVENTI TOTALI	2360 / 5110	46,18%	39,20%
8	NUMERO INTERVENTI IN REPERIBILITÀ	62		51
9	ORE DI MANODOPERA MEDIE PER INTERVENTI IN REPERIBILITÀ	1 ore 11 min		1 ora 25 min
10	NUMERO INTERVENTI IN EMERGENZA	402		265
	Esclusi gli interventi in reperibilità. Interventi in emergenza = grado di urgenza Immediato (1 ora), Urgente (8 ore), Alto (24 ore).			
11	SEGNALAZIONI NON CHIUSE ENTRO 45 GIORNI / TOTALE DELLE SEGNALAZIONI	78 / 2360	3,31%	n.d.
			TARGET ≤ 10 %	

VALUTAZIONE DELLE GESTIONI OPERATIVE - ANNO 2015

MANUTENZIONI A GUASTO

1° indice: Risposta alle richieste d'intervento

Numero Richieste Ricevute (NRR)	2451
Numero Richieste Eseguite (NRE)	2360
IG01=NRR/NRE	1,04

2° indice: Tempo medio di intervento per manutenzioni a guasto

Tempo Medio di Risoluzione del Guasto anno precedente (TMGap)	1.54.00 (hh.mm.ss)
Tempo Medio di Risoluzione del Guasto anno corrente (TMGac)	1.39.00 (hh.mm.ss)
IG02=TMGap/TMGac	1,15

MANUTENZIONI PROGRAMMATE

3° indice: Rispetto delle manutenzioni programmate

Numero degli Interventi effettivamente Eseguiti (NIE)	2570
Numero degli Interventi Programmati (NIP)	2573
IG03=NIE/NIP	1,00

4° indice: Efficacia delle manutenzioni programmate

Numero delle Richieste di intervento Ricevute nell'anno precedente (NRRap)	1923
Numero delle Richieste di intervento Ricevute nell'anno corrente (NRRac)	2451
IG04=NRRap/NRRac	0,78

INDICE COMPLESSIVO DELLE PRESTAZIONI RESE

IG01	1,04
IG02	1,15
IG03	1,00
IG04	0,78
TOT	3,97

IPR (Indice complessivo delle Prestazioni Rese) = (IG01 + IG02 + IG03 + IG04 + IGC) / 4

IPR **0,99**

Ing. Ivan Giannone

[MANUTENZIONE PATRIMONIO MISANO]

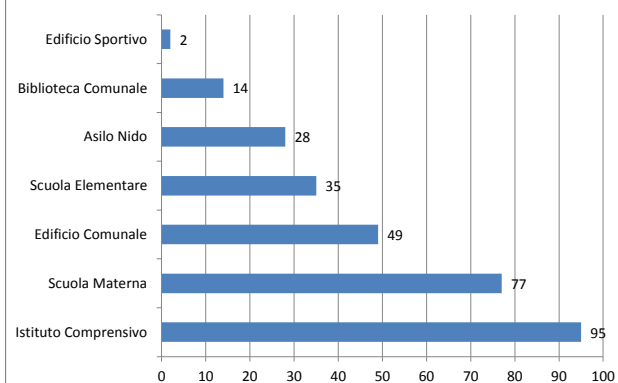
[IV TRIMESTRE 2015]

Emissione
[23/03/2016]

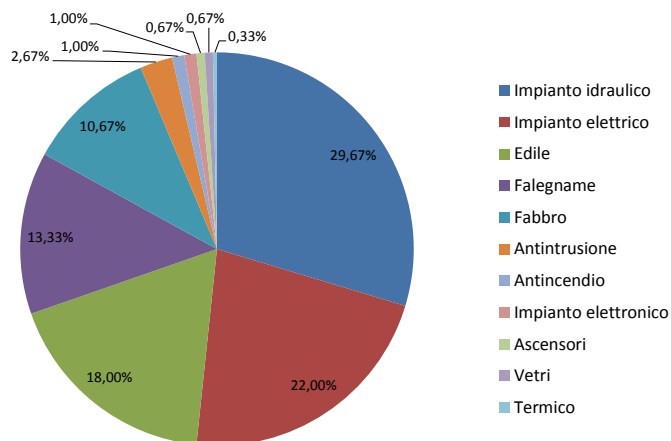
ANALISI DELLE SEGNALAZIONI DI INTERVENTO

Segnalazioni IV° TRIMESTRE 2015	300
Segnalazioni IV° TRIMESTRE 2014	311
Δ 2015/ 2014	- 11

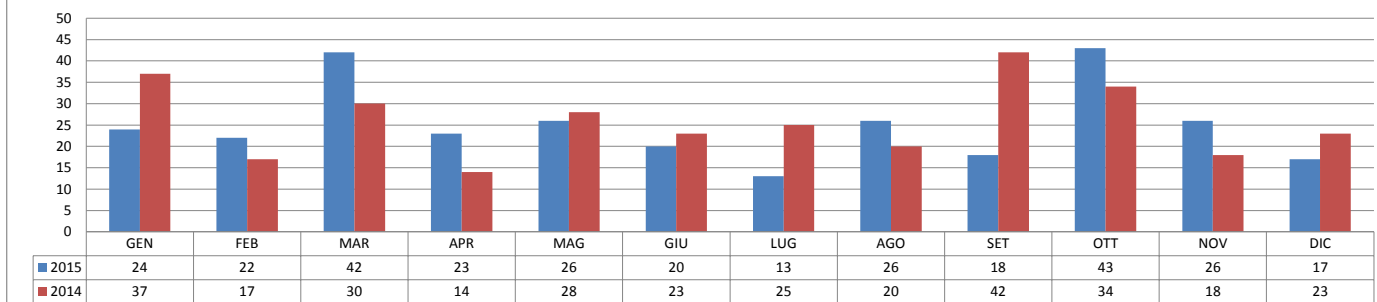
Distribuzione delle segnalazioni per tipologia di edificio



Distribuzione delle segnalazioni per tipologia di richiesta



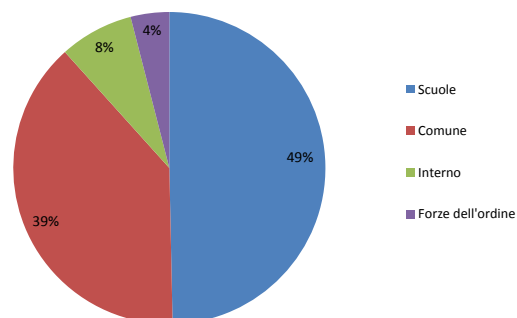
Andamento mensile delle segnalazioni



AREE CON MAGGIOR NUMERO DI SEGNALAZIONI

EDIFICIO	SEGNALAZIONI
AN01 - Asilo Nido	28
BC01 - Biblioteca Comunale	14
EC01 - Sede Comunale	21
EC02 - Sede Comunale (Ex Bianchini)	7
EC03 - Sede Vigili Urbani - Ex Biblioteca - IAT	15
EC07 - Palazzina AVIS - Guardia Medica	1
EC09 - Centro Giovani	5
IC01 - Istituto Comprensivo	95
SE01 - Scuola Elementare "A. Gabelli" Misano Cella	9
SE02 - Scuola Elementare Misano Monte	25
SE03 - Scuola Elementare ex sede Misano Monte	1
SM01 - Scuola Materna Comunale Capoluogo	21
SM02 - Scuola Materna Arcobaleno	20
SM03 - Scuola Materna Comunale Villaggio Argentina via Trebbio	15
SM04 - Scuola Materna Statale Villaggio Argentina (Giardino Magico)	21
SP02 - Campo sportivo Villaggio Argentina	1
SP03 - Campo sportivo di Via Del Carro	1

Distribuzione delle segnalazioni per tipologia di contatto



CRUSCOTTO INDICATORI QUALITÀ MANUTENZIONE PATRIMONIO MISANO ADRIATICO

		2015		2014
1	INTERVENTI IN EMERGENZA NATI DA SEGNALAZIONE <small>Esclusi gli interventi in reperibilità. Interventi in emergenza = grado di urgenza Immediato (1 ora) e Emergenza (4 ore).</small>	5		11
2	NUMERO INTERVENTI IN EMERGENZA ATTIVATI NEI TEMPI / NUMERO INTERVENTI IN EMERGENZA NATI DA SEGNALAZIONE	5 / 5	100,00%	100%
			TARGET ≥ 95 %	
3	TOTALE SEGNALAZIONI DI INTERVENTO	300		311
4	INTERVENTI (NON ANNULLATI) NATI A SEGUITO DI SEGNALAZIONI	291		292
5	INTERVENTI NON ATTIVATI NEI TEMPI PRESTABILITI / TOTALE INTERVENTI NATI DA SEGNALAZIONE	59 / 291	20,27%	19,86%
			TARGET ≤ 20 %	
6	INTERVENTI NATI DA SEGNALAZIONE / TOTALE INTERVENTI ESEGUITI	291 / 863	33,72%	35,87%
7	NUMERO INTERVENTI IN REPERIBILITÀ	0		0
8	TEMPO MEDIO DI ATTIVAZIONE PER SEGNALAZIONI IN EMERGENZA (4 ORE) <small>Solo per interventi chiusi. Per attivazione si intende il tempo di arrivo sul posto a partire dal momento di registrazione della segnalazione</small>	1 ore 19 min		1 ora 1 min
9	TEMPO MEDIO DI ATTIVAZIONE PER SEGNALAZIONI IMMEDIATE (1 ORA) <small>Solo per interventi chiusi. Per attivazione si intende il tempo di arrivo sul posto a partire dal momento di registrazione della segnalazione</small>	0 ore 33 min		0 ore 27 min
10	TEMPO MEDIO DI ATTIVAZIONE DELLE SEGNALAZIONI DI INTERVENTO <small>Solo per interventi chiusi. Per attivazione si intende il tempo di arrivo sul posto a partire dal momento di registrazione della segnalazione</small>	1 ore 35 min		2 ore 0 min
11	RISPOSTA ALLE ESIGENZE DI INTERVENTO (Segnalazioni concluse / Segnalazioni ricevute)	291 / 300	97,00%	93,89%
			TARGET ≥ 90 %	
12	RISPOSTA DELLA MANUTENZIONE PROGRAMMATA (Ordini eseguiti / Ordini programmati)	572 / 585	97,78%	89,08%
			TARGET ≥ 90 %	
13	EFFICACIA DELLA MANUTENZIONE PROGRAMMATA (Segnalazioni anno precedente / Segnalazioni anno corrente)	311 / 300	103,67%	138,26%
14	SEGNALAZIONI NON CHIUSE ENTRO 45 GIORNI / TOTALE DELLE SEGNALAZIONI	6 / 300	2,00%	n.d.
			TARGET ≤ 10 %	

VALUTAZIONE DELLE GESTIONI OPERATIVE (CONTRATTO ART. 19.2) - ANNO 2015

MANUTENZIONI A GUASTO

1° indice: Risposta alle richieste d'intervento

Numero Richieste Ricevute (NRR)	300
Numero Richieste Eseguite (NRE)	291
IG01=NRR/NRE	1,03

2° indice: Tempo medio di intervento per manutenzioni a guasto

Tempo Medio di Risoluzione del Guasto anno precedente (TMGap)	5.51.00 (hh.mm.ss)
Tempo Medio di Risoluzione del Guasto anno corrente (TMGac)	1.09.00 (hh.mm.ss)
IG02=TMGap/TMGac	5,09

MANUTENZIONI PROGRAMMATE

3° indice: Rispetto delle manutenzioni programmate

Numero degli Interventi effettivamente Eseguiti (NIE)	572
Numero degli Interventi Programmati (NIP)	585
IG03=NIE/NIP	0,98

4° indice: Efficacia delle manutenzioni programmate

Numero delle Richieste di intervento Ricevute nell'anno precedente (NRRap)	311
Numero delle Richieste di intervento Ricevute nell'anno corrente (NRRac)	300
IG04=NRRap/NRRac	1,04

INDICE COMPLESSIVO DELLE PRESTAZIONI RESE

IG01	1,03
IG02	5,09
IG03	0,98
IG04	1,04
TOT	8,13

IPR (Indice complessivo delle Prestazioni Rese) = (IG01 + IG02 + IG03 + IG04) / 4

IPR **2,03**

Ing. Ivan Giannone

[MANUTENZIONE STRADE]

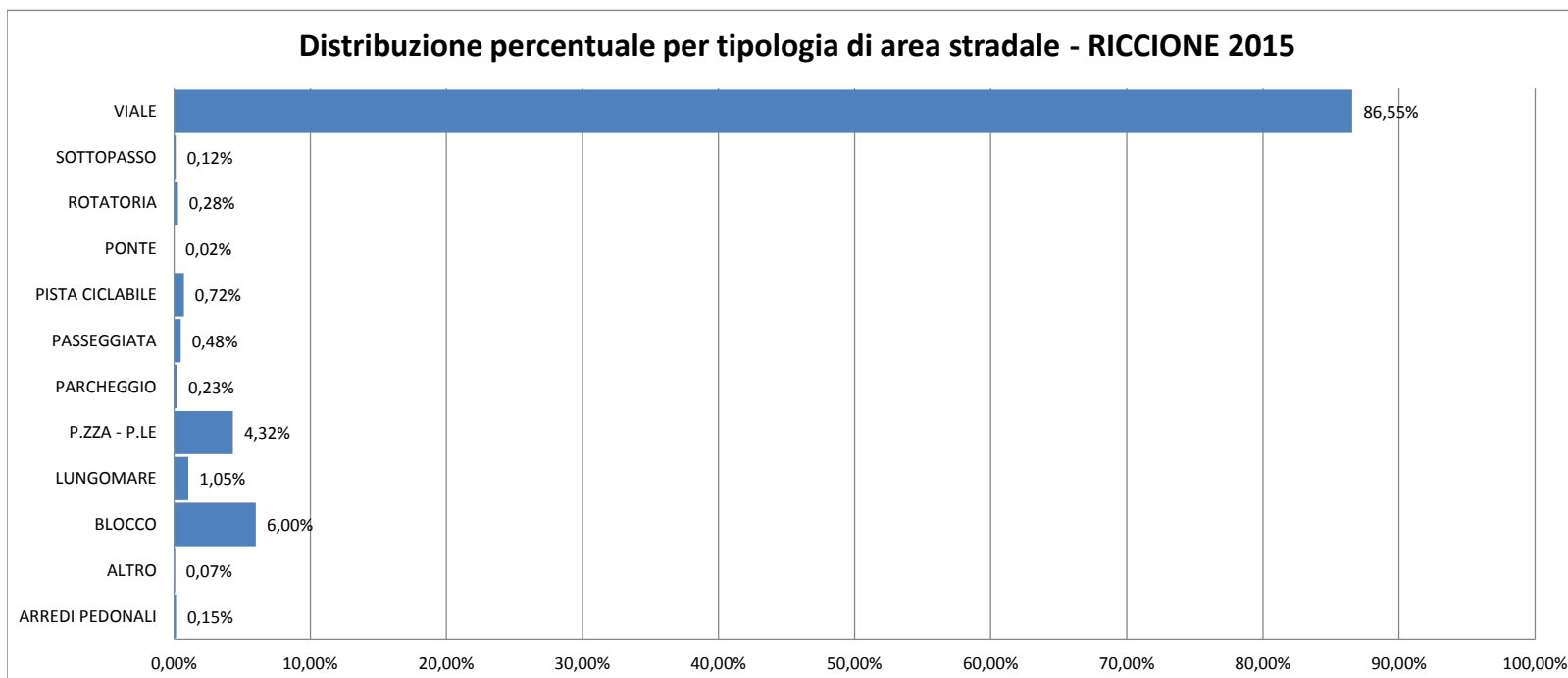
[IV TRIMESTRE 2015]

Emissione
[23/03/2016]

DETTAGLIO PER AREA DI INTERVENTO - MANUTENZIONE A GUASTO + PREVENTIVA

AREA	ORE DI INTERVENTO	NUMERO DI INTERVENTI
ARREDI PEDONALI	4,98	2
ALTRO	2,3	2
BLOCCO	204,53	70
LUNGOMARE	35,67	9
P.ZZA - P.LE	147,4	50
PARCHEGGIO	7,9	4
PASSEGGIATA	16,5	5
PISTA CICLABILE	24,45	5
PONTE	0,75	1
ROTATORIA	9,62	7
SOTTOPASSO	4,25	11
VIALE	2949,98	2037

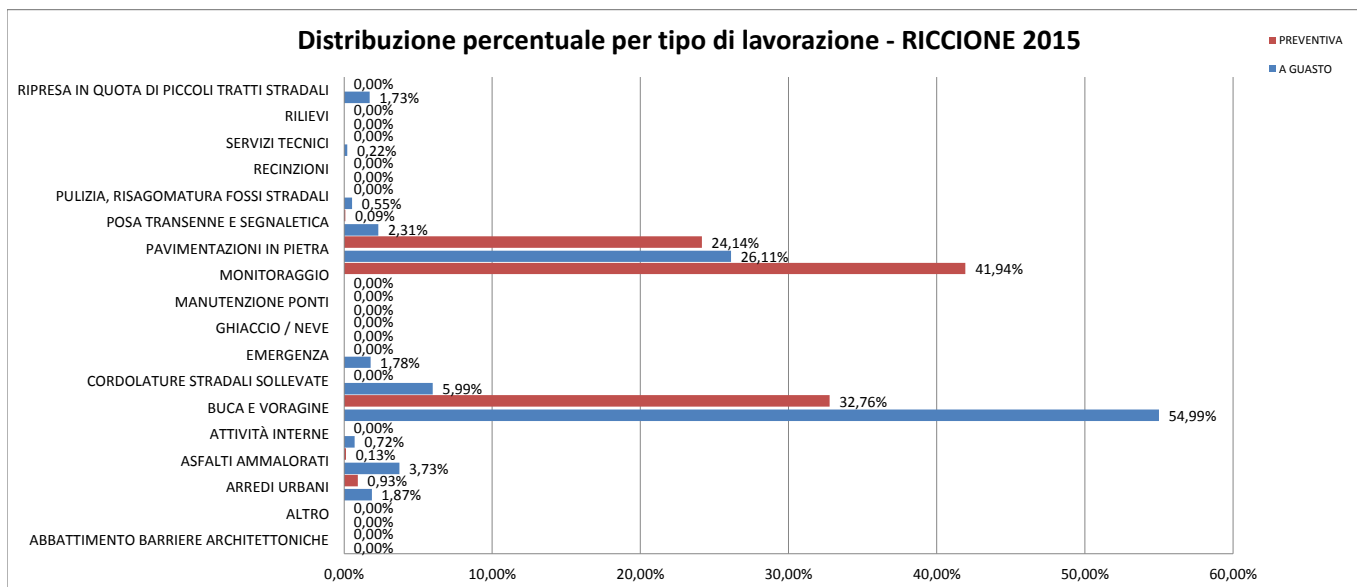
Interventi eseguiti da personale Geat e ditte esterne



DETTAGLIO PER TIPO DI LAVORAZIONE - MANUTENZIONE A GUASTO E PREVENTIVA

LAVORAZIONE	MANUTENZIONE A GUASTO RICCIONE		MANUTENZIONE PREVENTIVA RICCIONE	
	ORE DI INTERVENTO	NUMERO DI INTERVENTI	ORE DI INTERVENTO	NUMERO DI INTERVENTI
ABBATTIMENTO BARRIERE ARCHITETTONICHE	0	0	0	0
ALTRO	0	0	0	0
ARREDI URBANI	51,28	26	6,22	2
ASFALTI AMMALORATI	102,1	28	0,9	1
ATTIVITÀ INTERNE	19,79	5	0	0
BUCA E VORAGINE	1506,83	845	218,87	218
CORDOLATURE STRADALI SOLLEVATE	164,19	36	0	0
EMERGENZA	48,9	9	0	0
GHIACCIO / NEVE	0	0	0	0
MANUTENZIONE PONTI	0	0	0	0
MONITORAGGIO	0	0	280,14	838
PAVIMENTAZIONI IN PIETRA	715,41	122	161,27	10
POSA TRANSENNE E SEGNALETICA	63,36	43	0,6	1
PULIZIA, RISAGOMATURA FOSSI STRADALI	14,99	8	0	0
RECINZIONI	0	0	0	0
SERVIZI TECNICI	5,95	2	0	0
RILIEVI	0	0	0	0
RIPRESA IN QUOTA DI PICCOLI TRATTI STRADALI	47,53	9	0	0
TOTALE	2740,33	1133	668	1070

Interventi eseguiti da personale Geat e ditte esterne



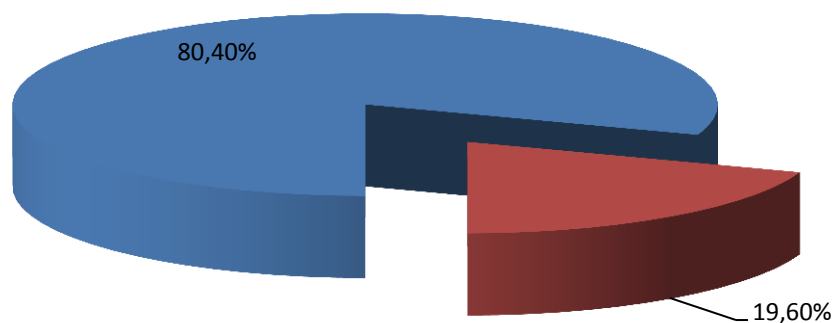
RIEPILOGO PER ESERCIZIO

ESERCIZIO	ORE DI INTERVENTO	% SUL TOTALE
MANUTENZIONE A GUASTO RICCIONE	2740,33	80,40%
MANUTENZIONE PREVENTIVA RICCIONE	668	19,60%
TOTALE	3408,33	

Interventi eseguiti da personale Geat e ditte esterne

Riepilogo per esercizio

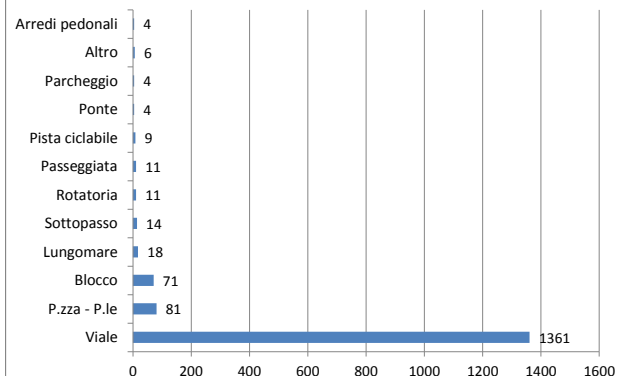
- MANUTENZIONE A GUASTO RICCIONE
- MANUTENZIONE PREVENTIVA RICCIONE



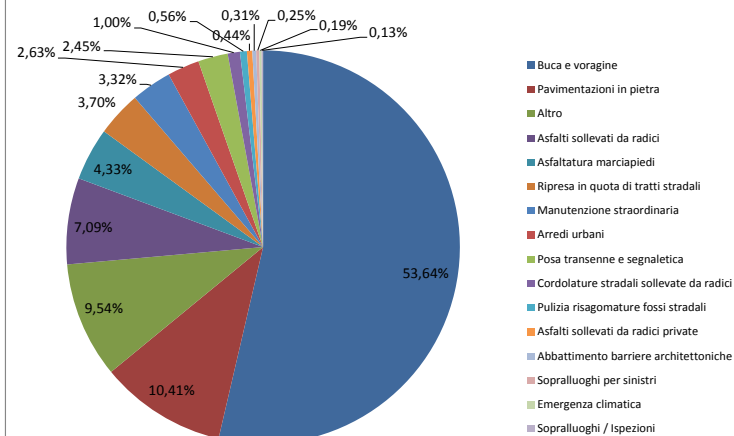
ANALISI DELLE SEGNALAZIONI DI INTERVENTO

Segnalazioni IV° TRIMESTRE 2015	1594
Segnalazioni IV° TRIMESTRE 2014	1167
Δ 2015/ 2014	+ 427

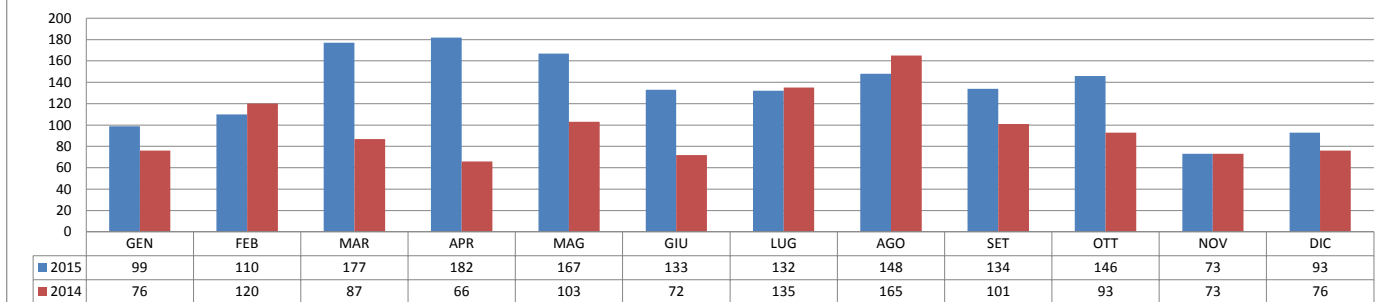
Distribuzione delle segnalazioni per tipologia area stradale



Distribuzione delle segnalazioni per tipologia di richiesta



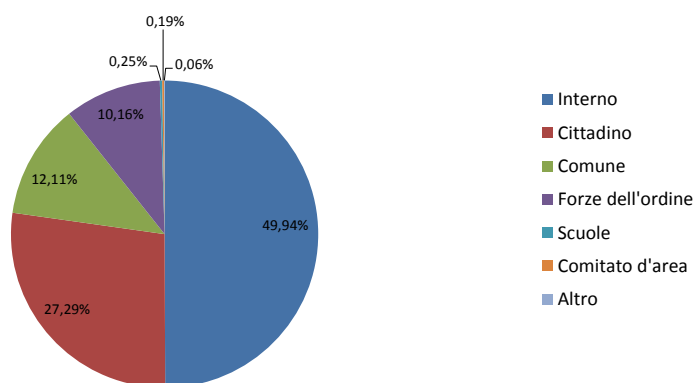
Andamento mensile delle segnalazioni



AREE CON MAGGIOR NUMERO DI SEGNALAZIONI

AREA	SEGNALAZIONI
Viale Dante	76
Viale D'Annunzio	40
Viale Cervi f.lli	26
Viale Emilia	24
Viale Adriatica S.S. 16	23
Viale Lombardia	19
Viale Da Verazzano	18
Viale Tasso	18
Viale Empoli	17
Viale Rimini	17
Viale San Martino	17
Viale Veneto	16
Viale Venezia	16
Viale Caprera	15
Viale Circonvallazione	15
Viale Romagna	14
Viale Sicilia	14
Viale Torino	14
Viale Vitt. Emanuele II	14
Viale Castrocaro	13

Distribuzione delle segnalazioni per tipologia di contatto





SETTORE: Manutenzione Stradale

REPORT IV° TRIMESTRE 2015 - DA 01/01/2015 A 31/12/2015

PARAMETRI PRODUTTIVI

PARAMETRO / LOCALIZZAZIONE		2015	2014	UNITÁ DI MISURA
BUCHE INFERIORI A 1 MQ	ARREDI STRADALI	35	9	Nr
	MARCIAPIEDE	50	213	Nr
	PISTA CICLABILE	0	17	Nr
	SEDE STRADALE	5.212	3.319	Nr
	ALTRE LOCAZIONI	0	0	Nr
BUCHE SUPERIORI A 1 MQ	ARREDI STRADALI	245	1.899	MQ
	MARCIAPIEDE	636	769	MQ
	PISTA CICLABILE	5	4	MQ
	SEDE STRADALE	628	3.561	MQ
	ALTRE LOCAZIONI	0	0	MQ
TAPPETINI	MARCIAPIEDE	1.366	1.164	MQ
	PISTA CICLABILE	134	136	MQ
	SEDE STRADALE	14.318	1.203	MQ
SOSTITUZIONE CORDOLI STRADALI		125	61	ML

CRUSCOTTO INDICATORI QUALITÀ MANUTENZIONE STRADALE

		2015		2014
1	TEMPO MEDIO DI INTERVENTO PER ORDINI CON GRADO DI URGENZA IMMEDIATO (1 ORA) PER INTERVENTI CHIUSI	1 ore 22 min		0 ore 41 min
2	NUMERO DI SOPRALLUOGHI E MONITORAGGI ESEGUITI	1.441		999
3	NUMERO DI INTERVENTI DI MESSA IN SICUREZZA EFFETTUATI Comprende interventi di: fresatura asfalti sollevati, chiusura buche a freddo, tappezzi con emulsione, posa e ritiro transenne e segnaletica, emergenze per olio e materiale su strada	1.041		602
4	NUMERO MONITORAGGI ESEGUITI / NUMERO MONITORAGGI PROGRAMMATI	837 / 842	99,41%	85,75%
			TARGET ≥ 90 %	
5	INTERVENTI NATI DA MONITORAGGIO	186		127
6	NUMERO DI INTERVENTI DI CHIUSURA BUCHE / TOTALE INTERVENTI EFFETTUATI Esclusi gli interventi in reperibilità e le manutenzioni programmate	850 / 1392	61,06%	25,91%
7	NUMERO INTERVENTI IN REPERIBILITÀ	54		27
8	ORE DI MANODOPERA MEDIE PER INTERVENTI IN REPERIBILITÀ	1 ore 3 min		1 ora 30 min
9	NUMERO DI INTERVENTI NON ATTIVATI NEI TEMPI PRESTABILITI / NUMERO DI INTERVENTI NATI DA SEGNALAZIONE Per attivazione si intende il tempo di arrivo sul posto a partire dal momento di registrazione della segnalazione	83 / 1457	5,70%	14,83%
			TARGET ≤ 20 %	
10	SEGNALAZIONI NON CHIUSE ENTRO 45 GIORNI / TOTALE DELLE SEGNALAZIONI	252 / 1594	15,81%	n.d.
			TARGET ≤ 10 %	

Ing. Ivan Giannone

[MANUTENZIONE VERDE]

[IV TRIMESTRE 2015]

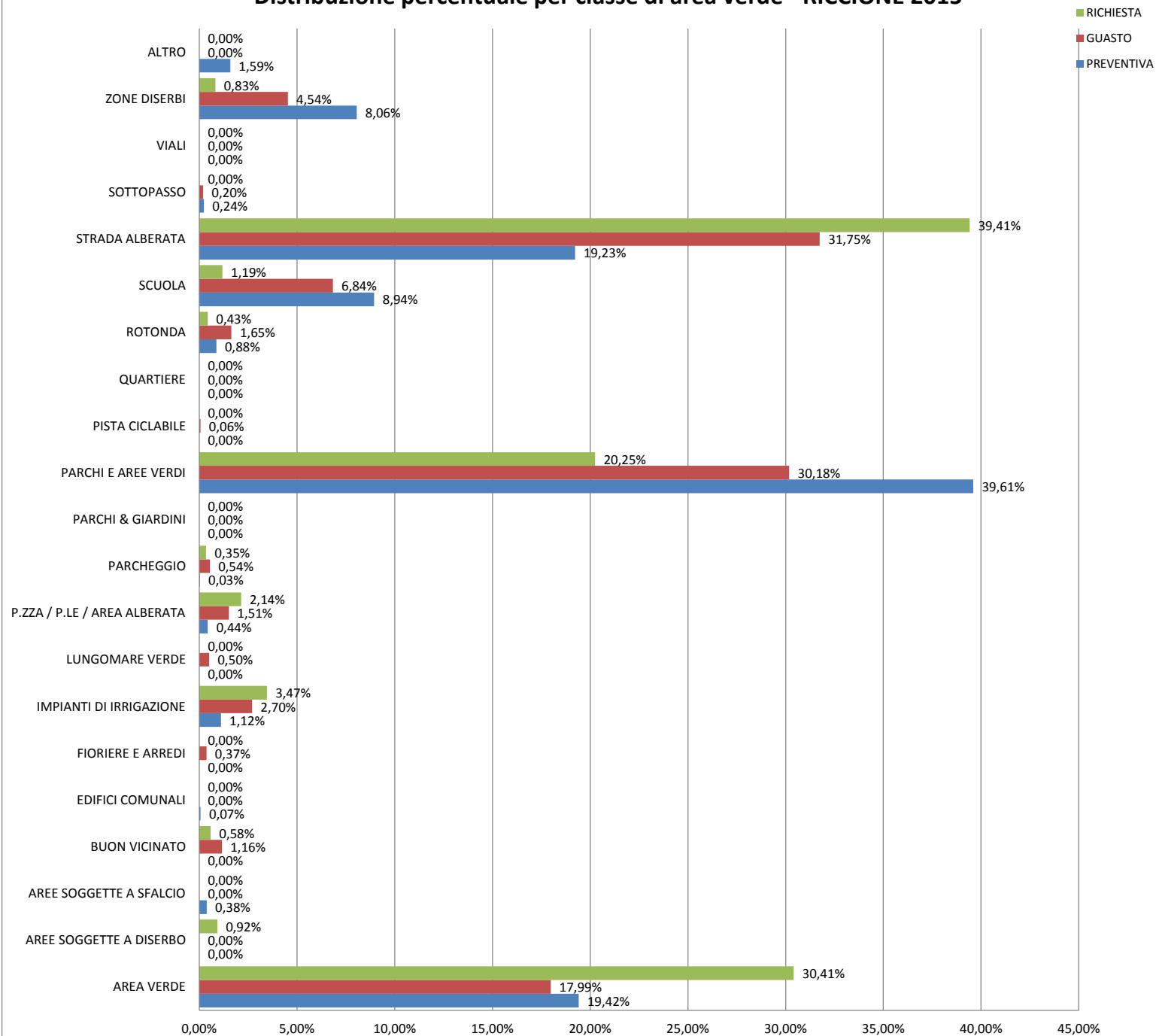
Emissione
[23/03/2016]

DETTAGLIO PER AREA DI INTERVENTO - MANUTENZIONE A GUASTO, PREVENTIVA E A RICHIESTA - RICCIONE

AREA	MANUTENZIONE PREVENTIVA RICCIONE		MANUTENZIONE A GUASTO RICCIONE		MANUTENZIONE A RICHIESTA RICCIONE	
	ORE DI INTERVENTO	NUMERO DI INTERVENTI	ORE DI INTERVENTO	NUMERO DI INTERVENTI	ORE DI INTERVENTO	NUMERO DI INTERVENTI
AREA VERDE	1958,73	35	199,85	23	993,47	24
AREE SOGGETTE A DISERBO	0	0	0	0	30,18	5
AREE SOGGETTE A SFALCIO	38,75	5	0	0	0	0
BUON VICINATO	0	0	12,88	1	19,02	4
EDIFICI COMUNALI	7	1	0	0	0	0
FIORIERE E ARREDI	0	0	4,13	3	0	0
IMPIANTI DI IRRIGAZIONE	112,65	50	30	10	113,2	14
LUNGOMARE VERDE	0	0	5,6	1	0	0
P.ZZA / P.LE / AREA ALBERATA	44,2	9	16,82	7	70,02	12
PARCHEGGIO	3,22	3	6	3	11,57	1
PARCHI & GIARDINI	0	0	0	0	0	0
PARCHI E AREE VERDI	3994,75	467	335,33	55	661,47	74
PISTA CICLABILE	0	0	0,67	1	0	0
QUARTIERE	0	0	0	0	0	0
ROTONDA	88,55	40	18,3	8	14,02	5
SCUOLA	901,98	93	75,98	18	38,9	8
STRADA ALBERATA	1939,45	27	352,68	100	1287,45	134
SOTTOPASSO	24	13	2,27	1	0	0
VIALI	0	0	0	0	0	0
ZONE DISERBI	812,85	93	50,42	5	27,17	2
ALTRO	160	11	0	0	0	0

Interventi eseguiti da personale Geat e ditte esterne

Distribuzione percentuale per classe di area verde - RICCIONE 2015

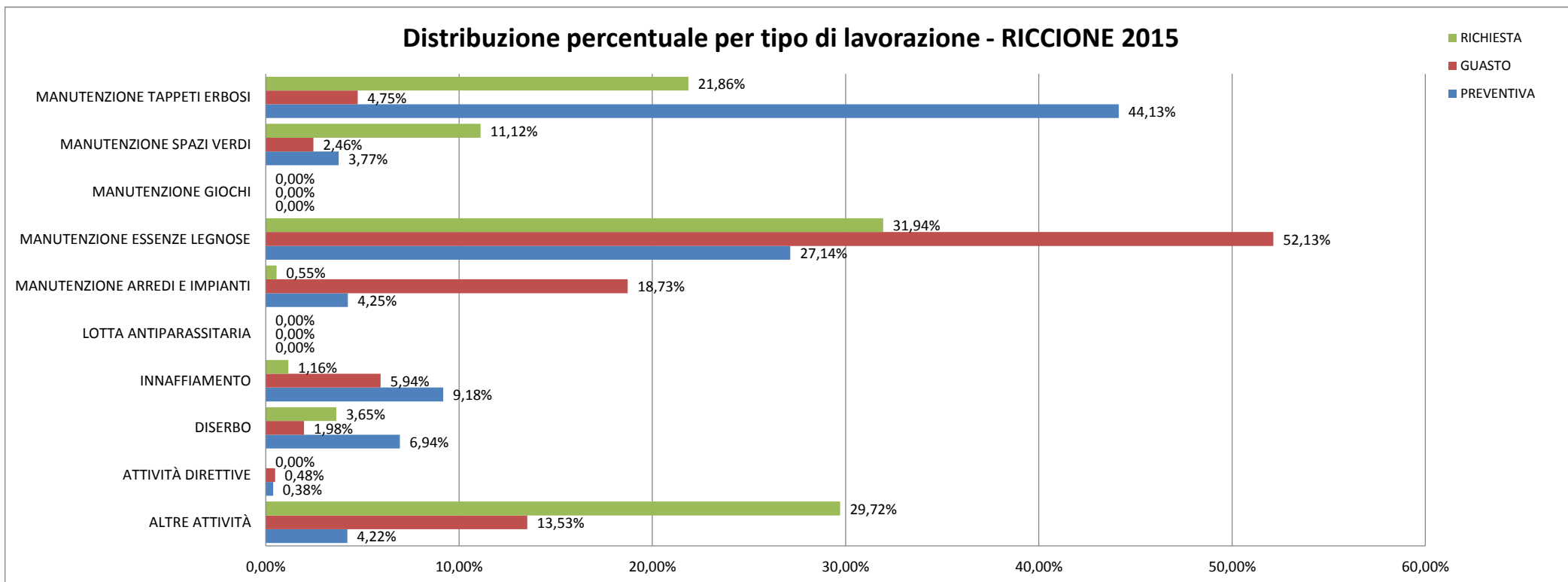


DETTAGLIO PER TIPO DI LAVORAZIONE - MANUTENZIONE A GUASTO, PREVENTIVA E A RICHIESTA - RICCIONE

LAVORAZIONE	MANUTENZIONE PREVENTIVA RICCIONE		MANUTENZIONE A GUASTO RICCIONE		MANUTENZIONE A RICHIESTA RICCIONE	
	ORE DI INTERVENTO	NUMERO DI INTERVENTI	ORE DI INTERVENTO	NUMERO DI INTERVENTI	ORE DI INTERVENTO	NUMERO DI INTERVENTI
ALTRE ATTIVITÀ	425,2	12	150,28	42	970,67	38
ATTIVITÀ DIRETTIVE	37,95	2	5,32	1	0	0
DISERBO	699,75	89	21,98	11	119,2	19
INNAFFIAMENTO	926,13	7	65,97	17	37,9	2
LOTTA ANTIPARASSITARIA	0	0	0	0	0	0
MANUTENZIONE ARREDI E IMPIANTI	428,43	58	208,08	25	18,12	5
MANUTENZIONE ESSENZE LEGNOSE	2737,17	67	579,18	119	1043,38	121
MANUTENZIONE GIOCHI	0	0	0	0	0	0
MANUTENZIONE SPAZI VERDI	380,55	7	27,32	9	363,1	18
MANUTENZIONE TAPPETI ERBOSI	4450,95	605	52,8	12	714,1	80

Interventi eseguiti da personale Geat e ditte esterne

Distribuzione percentuale per tipo di lavorazione - RICCIONE 2015



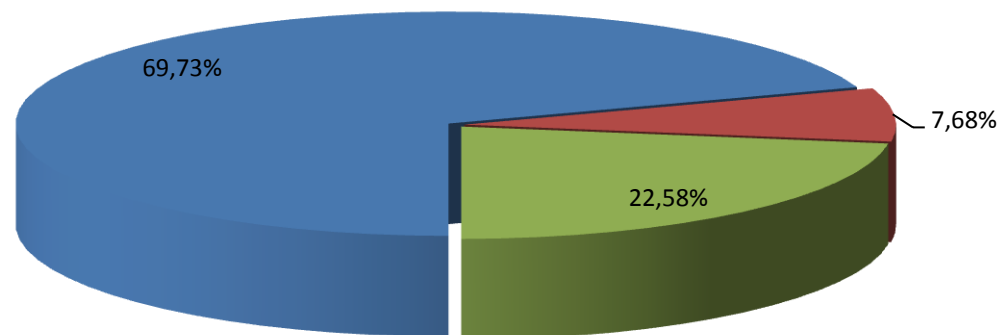
RIEPILOGO PER ESERCIZIO - RICCIONE

ESERCIZIO	ORE DI INTERVENTO	% SUL TOTALE
MANUTENZIONE PREVENTIVA RICCIONE	10086,13	69,73%
MANUTENZIONE A GUASTO RICCIONE	1110,93	7,68%
MANUTENZIONE A RICHIESTA RICCIONE	3266,47	22,58%
TOTALE	14463,53	

Interventi eseguiti da personale Geat e ditte esterne

Riepilogo per servizio

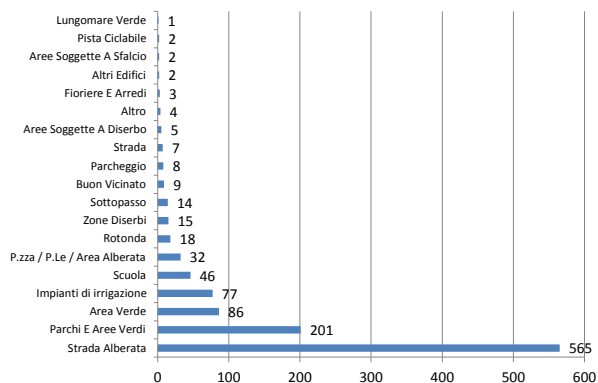
- MANUTENZIONE PREVENTIVA RICCIONE ■ MANUTENZIONE A GUASTO RICCIONE
- MANUTENZIONE A RICHIESTA RICCIONE



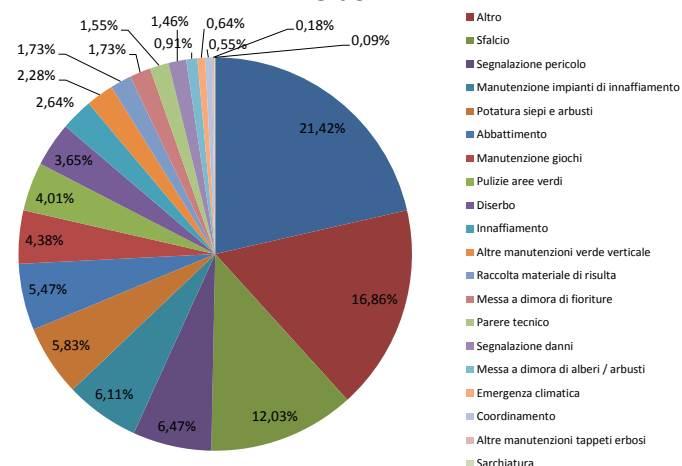
ANALISI DELLE SEGNALAZIONI DI INTERVENTO - RICCIONE

Segnalazioni IV° TRIMESTRE 2015	1097
Segnalazioni IV° TRIMESTRE 2014	633
Δ 2015/2014	+ 464

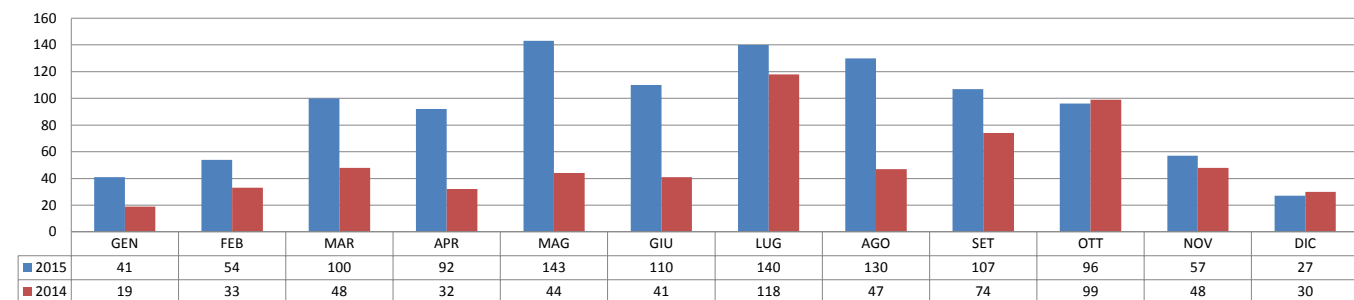
Distribuzione delle segnalazioni per classe d'area verde



Distribuzione delle segnalazioni per classe d'area verde



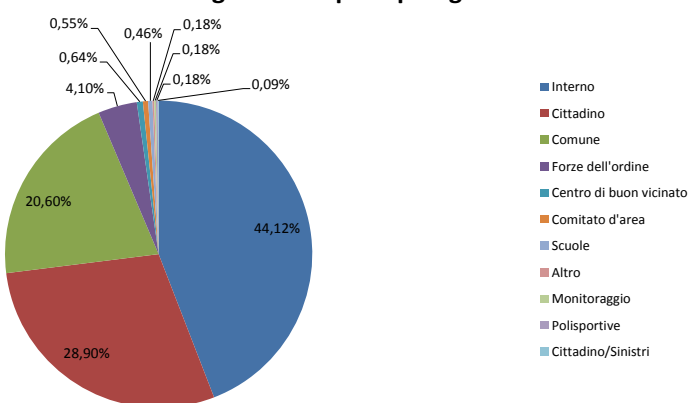
Andamento mensile delle segnalazioni



AREE CON MAGGIOR NUMERO DI SEGNALAZIONI

AREA VERDE	SEGNALAZIONI
Aree verdi del Comune di Riccione	57
Viale Berlinguer	37
Viale Dante	34
Viale D'Annunzio	31
Viale Montebianco	27
Lungomare della Libertà	23
Viale Ceccarini	19
Lungomare della Repubblica	15
Viale Veneto	14
Viale Einaudi	13
Viale Emilia	13
Viale Giulio Cesare	13
Viale Abruzzi	12
Viale Castrocaro	12
Viale Monti	12
Viale Romagna	12
Viale Torino	12
Aree verdi e vasi fioriti di Riccione	10
Viale Alessandria	10
Viale Monterosa	10

Distribuzione delle segnalazioni per tipologia di contatto



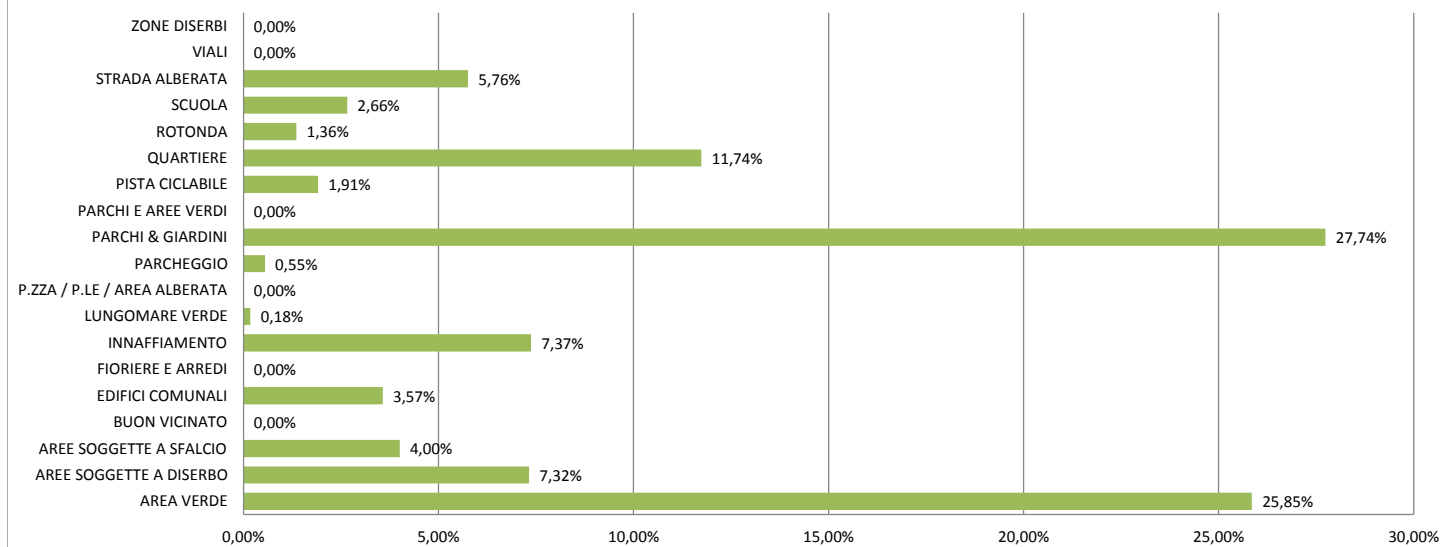
DETTAGLIO PER AREA DI INTERVENTO E PER LAVORAZIONE - MANUTENZIONE PREVENTIVA - MISANO

MANUTENZIONE PREVENTIVA MISANO		
AREA	ORE DI INTERVENTO	NUMERO DI INTERVENTI
AREA VERDE	1244,68	136
AREE SOGGETTE A DISERBO	352,5	4
AREE SOGGETTE A SFALCIO	192,68	25
BUON VICINATO	0	0
EDIFICI COMUNALI	171,85	33
FIORIERE E ARREDI	0	0
INNAFFIAMENTO	355	6
LUNGOMARE VERDE	8,5	1
P.ZZA / P.LE / AREA ALBERATA	0	0
PARCHEGGIO	26,5	2
PARCHI & GIARDINI	1335,47	182
PARCHI E AREE VERDI	0	0
PISTA CICLABILE	92	15
QUARTIERE	565,12	42
ROTONDA	65,28	24
SCUOLA	128	24
STRADA ALBERATA	277,12	16
VIALI	0	0
ZONE DISERBI	0	0
TOTALE	4814,7	510

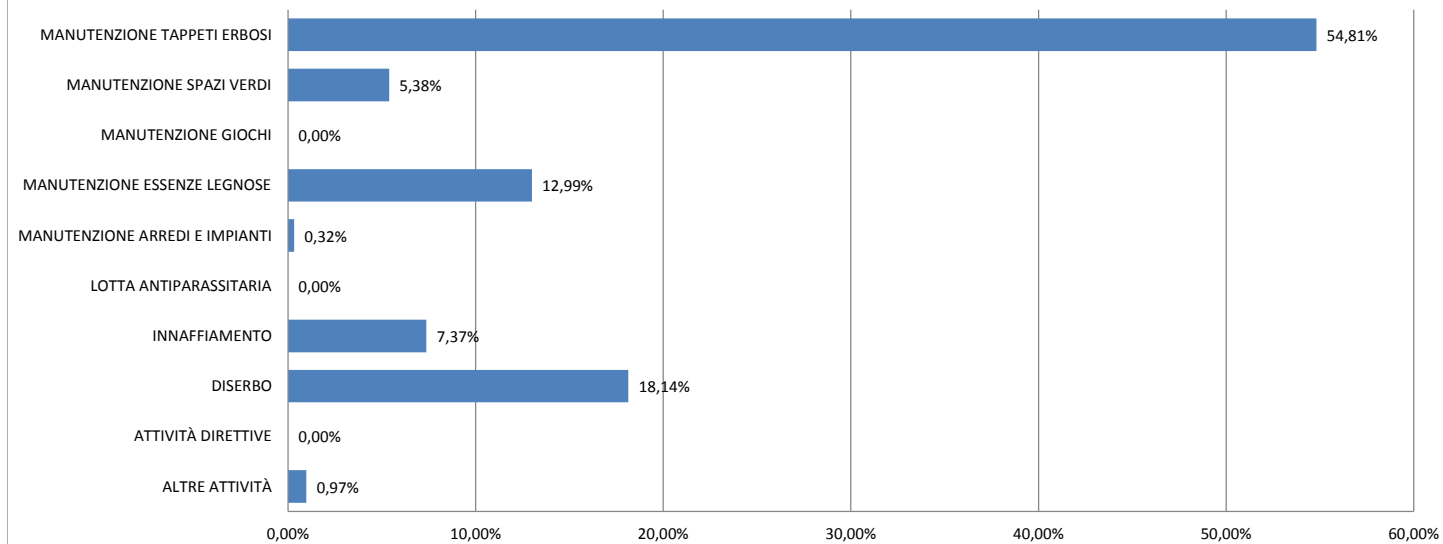
Interventi eseguiti da personale Geat e ditte esterne

MANUTENZIONE PREVENTIVA MISANO		
LAVORAZIONE	ORE DI INTERVENTO	NUMERO DI INTERVENTI
ALTRE ATTIVITÀ	46,8	3
ATTIVITÀ DIRETTIVE	0	0
DISERBO	873,5	53
INNAFFIAMENTO	355	6
LOTTA ANTIPARASSITARIA	0	0
MANUTENZIONE ARREDI E IMPIANTI	15,62	1
MANUTENZIONE ESSENZE LEGNOSE	625,65	6
MANUTENZIONE GIOCHI	0	0
MANUTENZIONE SPAZI VERDI	259,15	24
MANUTENZIONE TAPPETI ERBOSI	2638,98	417
TOTALE	4814,7	510

Distribuzione percentuale per classe di area verde - MISANO 2015



Distribuzione percentuale per tipo di lavorazione - MISANO 2015





SETTORE: Manutenzione Verde Pubblico

REPORT IV° TRIMESTRE 2015 - DA 01/01/2015 A 31/12/2015

PARAMETRI PRODUTTIVI - RICCIONE

PARAMETRO	2015	2014
MQ SFALCIO ERBA AREE VERDI	4.234.691	4.877.898
ML POTATURA SIEPI	32.515	30.098
ML DISERBO	659.408	409.198
NUMERO DI FIORITURE ESTIVE/INVERNALI	19.196	19.548
NUMERO PIANTE POTATE E/O ABBATTUTE	1.246	1.325
PARERI TECNICI SETTORE VERDE	152	160
INTERVENTI DI REPERIBILITÀ PER EMERGENZE	28	35
SERVIZI A SEGUITO DI EMERGENZE CLIMATICHE	7	2

CRUSCOTTO INDICATORI QUALITÀ MANUTENZIONE VERDE PUBBLICO COMUNE DI RICCIONE

		2015		2014
1	N° SEGNALAZIONI	1.097		633
2	NUMERO INTERVENTI NATI DA SEGNALAZIONE CONCLUSI (NON ANNULLATI) Escluse segnalazioni chiuse con manutenzioni PROGRAMMATE	519		289
3	NUMERO INTERVENTI DI VERIFICA STABILITÀ	0		0
4	NUMERO INTERVENTI DI MESSA IN SICUREZZA	5		11
5	NUMERO INTERVENTI MANUTENZIONE PREVENTIVA ESEGUITI / NUMERO INTERVENTI PROGRAMMATI NEL PERIODO Esclusi interventi chiusi anticipatamente o posticipatamente rispetto alla programmazione del periodo	746 / 932	80,04%	99,89%
			TARGET ≥ 90 %	
6	NUMERO INTERVENTI NON ATTIVATI NEI TEMPI PRESTABILITI / NUMERO INTERVENTI TOTALI NATI DA SEGNALAZIONE	42 / 750	5,60%	4,32%
			TARGET ≤ 20 %	
7	NUMERO INTERVENTI IN EMERGENZA	72		98
8	NUMERO INTERVENTI IN REPERIBILITÀ	28		35
9	ORE DI MANODOPERA MEDIE PER INTERVENTI DI REPERIBILITÀ	1 ore 51 min		2 ore 29 min
10	NUMERO SOPRALLUOGHI E PARERI TECNICI	212		254
11	SEGNALAZIONI NON CHIUSE ENTRO 45 GIORNI / TOTALE DELLE SEGNALAZIONI	154 / 1097	14,04%	n.d.
			TARGET ≤ 10 %	

Ufficio Amministrazione

AMMINISTRAZIONE

[IV TRIMESTRE 2015]

Emissione
[23/03/2016]

VOLUMI ATTIVITÀ AMMINISTRATIVE

		2015	2014
ADEMPIMENTI IVA			
1	NR. PROTOCOLLI FATTURE ACQUISTO	2.477	2785
2	NR. PROTOCOLLI FATTURE VENDITA	1.402	1351
ADEMPIMENTI GESTIONE DEL PERSONALE E SIMILARI			
3	LIBRO UNICO PERSONALE DIPENDENTE E ASS. (NR. PAGG. LUL)	1.937	1956
ADEMPIMENTI ANNUALI			
4	LIBRO GIORNALE (NR. PAGG.)	1.038	1043
5	LIBRO INVENTARI (NR. PAGG.)	72	56
6	REGISTRO CESPITI (NR. PAGG.)	235	232
7	NR. CU ELABORATE (DIPENDENTI + PROFESSIONISTI)	117	100
8	DICHIARAZIONE ANNUALE MOD. 770 (NR. PAGG.)	562	480
ATTIVITA' VARIE			
9	NR. SOLLECITI	331	428
10	NR. PRATICHE DURC ELABORATE	432	91
11	NR. BONIFICI EFFETTUATI	1.482	1428
LIBRI SOCIALI			
12	VERBALI CONSIGLIO DI AMMINISTRAZIONE (PAGG.)	31	48
13	VERBALI ASSEMBLEA DEI SOCI (PAGG.)	15	19



SETTORE: Amministrazione

REPORT IV° TRIMESTRE 2015 - DA 01/01/2015 A 31/12/2015

CONSUMO CARBURANTE

SETTORE	IV TRIM. 2014	IV TRIM. 2015	Δ TRIM.'14/TRIM.'15
VERDE	€ 19.068,10	€ 17.222,85	- € 1.845,25
STRADE	€ 12.469,03	€ 8.045,86	- € 4.423,17
AFFISSIONI	€ 2.253,23	€ 1.873,55	- € 379,68
CIMITERO	€ 3.552,01	€ 2.953,94	- € 598,07
PORTO	€ 11.039,81	€ 15.521,78	+ € 4.481,97
PATRIMONIO	€ 9.033,96	€ 7.299,07	- € 1.734,89
STRUTTURA	€ 3.827,84	€ 4.112,66	+ € 284,82
TOTALE	€ 61.243,98	€ 57.029,71	- € 4.214,27

Dott. Giuseppe Epifano

[**SINISTRI**]

[IV TRIMESTRE 2015]

Emissione
[23/03/2016]

REPORT SINISTRI 2015

Dal 01 Gennaio al 31 Dicembre

Importi

Descrizione	Importo
IMPORTO ASSIC. RCT	€ 152.812,50
IMPORTO FRANCHIGIE	€ 5.800,00
IMPORTO LIQUIDATO PER SIN. NON GESTITI DA ASSICURAZIONE	€ 17.933,00
SPESE LEGALI E PER CONSULENZE	€ 400,00
Totale	€ 176.945,50

Sinistri

Anno	Settore	In Corso	Liquidati	Liquidati Da Altri	Totale
2015	Settore verde pubblico	9	3	0	12
2015	Settore manut. strade	34	7	0	41
2015	Settore serv. cimiteriali	2	1	0	3
2015	Non di ns. responsabilità	4	0	0	4
Totale		49	11	0	60

Sinistri denunciati all'assicurazione

Anno	Settore	In Corso	Liquidati	Liquidati Da Altri	Totale
2015	Settore verde pubblico	2	0	0	2
2015	Settore manut. strade	6	1	0	7
2015	Settore serv. cimiteriali	0	0	0	0
2015	Non di ns. responsabilità	0	0	0	0
Totale		8	1	0	9

Sinistri gestiti senza assicurazione

Anno	Settore	In Corso	Liquidati da Geat	Liquidati Da Altri	Totale
2015	Settore verde pubblico	7	3	0	10
2015	Settore manut. strade	28	6	0	34
2015	Settore serv. cimiteriali	2	1	0	3
2015	Non di ns. responsabilità	4	0	0	4
Totale		41	10	0	51

Sinistri liquidati

Anno	Settore	Con Assicurazione	Da Geat	Totali Liquidati	Importo Liquidati
2015	Settore verde pubblico	0	3	3	€ 6.318,00
2015	Settore manut. strade	1	6	7	€ 12.815,00
2015	Settore serv. cimiteriali	0	1	1	€ 4.600,00
2015	Non di ns. responsabilità	0	0	0	€ -
Totale		1	10	11	€ 23.733,00

Atti di citazione pervenuti

N° atti citazione	N° sinistri	Percentuale
1	60	0,01

CONFRONTO 2014 - 2015

Dal 01 Gennaio al 31 Dicembre

Importo sinistri

Tipo	Anno 2015	Anno 2014	Differenza
IMPORTO ASSIC. RCT	€ 152.812,50	€ 152.812,50	€ -
IMPORTO FRANCHIGIE	€ 5.800,00	€ 19.950,00	-€ 14.150,00
IMPORTO LIQUIDATO PER SIN. NON GESTITI DA ASSICURAZIONE	€ 17.933,00	€ 13.730,48	€ 4.202,52
SPESE LEGALI E PER CONSULENZE	€ 400,00	€ 500,00	-€ 100,00
Totale	€ 176.945,50	€ 186.992,98	-€ 10.047,48

Richieste risarcimento danni pervenute

Anno 2015	Anno 2014	Differenza
60	82	-22

Sinistri denunciati ad assicurazione

Settore	Anno 2015	Anno 2014	Differenza
Settore verde pubblico	2	2	0
Settore manut. strade	7	21	-14
Settore serv. cimiteriali	0	0	0
Non di ns. responsabilità	0	2	-2
Totale	9	25	-16

Sinistri gestiti senza assicurazione

Settore	Anno 2015	Anno 2014	Differenza
Settore verde pubblico	10	21	-11
Settore manut. strade	34	22	12
Settore serv. cimiteriali	3	0	3
Non di ns. responsabilità	4	14	-10
Totale	51	57	-6

Importi sinistri liquidati

Settore	Anno 2015	Anno 2014	Differenza
Settore verde pubblico	€ 6.318,00	€ 12.570,48	-€ 6.252,48
Settore manut. strade	€ 12.815,00	€ 21.110,00	-€ 8.295,00
Settore serv. cimiteriali	€ 4.600,00	€ -	€ 4.600,00
Totale	€ 23.733,00	€ 33.680,48	-€ 9.947,48

Confronto sinistri liquidati

Settore	Anno 2015	Anno 2014	Differenza
Settore verde pubblico	3	10	-7
Settore manut. strade	7	7	0
Settore serv. cimiteriali	1	0	1
Totale	11	17	-6

N°pratiche ricevute per data protocollo

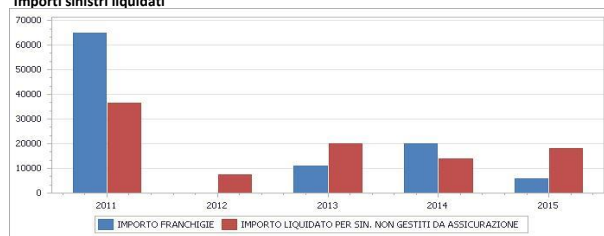
Descrizione	Anno 2015	Anno 2014	Delta
N° pratiche protocollate nel periodo	74	96	-22
N° pratiche rietranti nel periodo di competenza ma protocollate successivamente	0	13	-13

CONFRONTO ANNI 2011 - 2015

Importi per data sinistro

Descrizione	2015	2014	2013	2012	2011	Totale
IMPORTO ASSIC. RCT	€ 152.812,50	€ 152.812,50	€ 127.607,06	€ 122.250,00	€ 135.000,00	€ 690.482,06
IMPORTO FRANCHIGIE	€ 5.800,00	€ 19.950,00	€ 11.000,00	€ -	€ 64.868,96	€ 101.618,96
IMPORTO LIQUIDATO PER SIN. NON GESTITI DA ASSICURAZIONE	€ 17.933,00	€ 13.730,48	€ 20.072,62	€ 7.542,49	€ 36.477,46	€ 95.756,05
SPESE LEGALI E PER CONSULENZE	€ 400,00	€ 500,00	€ 5.238,00	€ 6.051,60	€ 1.900,00	€ 14.089,60
Totale	€ 176.945,50	€ 186.992,98	€ 163.917,68	€ 135.844,09	€ 238.246,42	€ 901.946,67

Importi sinistri liquidati



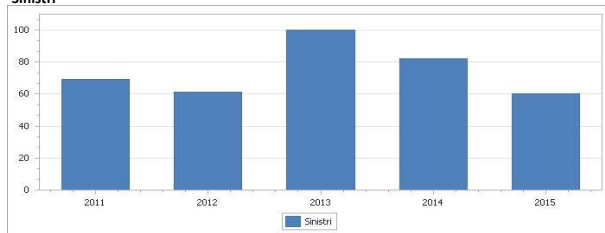
Importi per data liquidazione

Descrizione	2015	2014	2013	2012	2011	Totale
IMPORTO FRANCHIGIE	€ 50.832,01	€ 21.000,00	€ 26.016,00	€ 70.000,00	€ 86.500,00	€ 254.348,01
IMPORTO LIQUIDATO PER SIN. NON GESTITI DA ASSICURAZIONE	€ 29.858,13	€ 19.508,39	€ 25.025,93	€ 23.710,01	€ 6.559,94	€ 104.662,40
Totale	€ 80.690,14	€ 40.508,39	€ 51.041,93	€ 93.710,01	€ 93.059,94	€ 359.010,41

Sinistri

Anno	In Corso	Liquidati	Liquidati Da Altri	Totale
2015	49	11	0	60
2014	61	17	4	82
2013	61	22	17	100
2012	43	8	10	61
2011	41	24	4	69
Totale	255	82	35	372

Sinistri



Sinistri denunciati all'assicurazione - Per anno

Anno	In Corso	Liquidati	Liquidati Da Altri	Prescritti	Totale
2015	8	1	0	0	9
2014	20	5	0	0	25
2013	19	2	6	0	27
2012	13	0	8	0	21
2011	12	7	2	0	21
Anni precedenti	113	71	24	0	208
Totale	185	86	40	0	311

Sinistri gestiti senza assicurazione - Per anno

Anno	In Corso (*)	Liquidati da Geat	Liquidati Da Altri	Prescritti	Totale
2015	41	10	0	0	51
2014	41	12	4	0	57
2013	42	20	11	0	73
2012	30	8	2	0	40
2011	29	17	2	0	48
Anni precedenti	25	53	36	94	208
Totale	208	120	55	94	477

* il 30% sono sinistri inconciliabili

Atti di citazione pervenuti

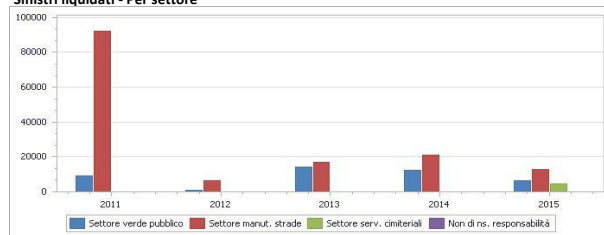
Anno	N°atti citazione	N° sinistri	Percentuale
2015	1	60	0,01
2014	2	82	2,44
2013	5	100	5
2012	5	61	8,2
2011	6	69	8,7
Totale	19	372	4,84

Insidie manto stradale

Comune	Via	2015	2014	2013	2012	2011	Totale
Riccione	Viale Ceccarini	3	7	4	3	0	17
Riccione	Viale Dante	2	2	3	3	1	11
Riccione	Viale San Martino	3	3	3	0	0	9
Riccione	Viale Cervi f.lli	2	3	1	2	0	8
Riccione	Viale D'Annunzio	1	1	3	3	0	8
Riccione	Viale Torino	0	1	3	2	1	7
Riccione	Viale Diaz	0	2	1	2	0	5
Riccione	Viale Trento Trieste	0	1	2	2	0	5
Riccione	Lungomare Costituzione	0	0	1	2	2	5
Riccione	Viale Rimini	0	0	2	1	2	5
Riccione	Viale Milano	2	0	1	1	0	4
Altri		24	26	39	26	38	153
Totale		37	46	63	47	44	237

Sinistri liquidati per anno e settore

Settore	2015	2014	2013	2012	2011	Totale
Settore verde pubblico	€ 6.318,00	€ 12.570,48	€ 13.984,43	€ 1.132,49	€ 9.259,94	€ 43.265,34
Settore manut. strade	€ 12.815,00	€ 21.110,00	€ 17.088,19	€ 6.410,00	€ 92.086,48	€ 149.509,67
Settore serv. cimiteriali	€ 4.600,00	€ -	€ -	€ -	€ -	€ 4.600,00
Non di ns. responsabilità	€ -	€ -	€ -	€ -	€ -	€ -
Totale	€ 23.733,00	€ 33.680,48	€ 31.072,62	€ 7.542,49	€ 101.346,42	€ 197.375,01

Sinistri liquidati - Per settore

Costo medio annuo per sinistro liquidato - Denunciati ad assicurazione (incluse le spese legali)

Anno	N° Sinistri Liquidati	Tot Pagato	Costo medio per sinistro
2015	1	€ 5.900,00	€ 5.900,00
2014	5	€ 19.950,00	€ 3.990,00
2013	2	€ 11.000,00	€ 5.500,00
2012	0	€ -	€ -
2011	7	€ 66.559,96	€ 9.508,57
Totale	15	€ 103.409,96	€ 6.893,99

Costo medio annuo per sinistro liquidato - Gestiti da avvocato (incluse le spese legali)

Anno	N° Sinistri Liquidati	Tot Pagato	Costo medio per sinistro
2015	10	€ 18.033,00	€ 1.803,30
2014	12	€ 13.930,48	€ 1.160,87
2013	20	€ 21.210,62	€ 1.060,53
2012	8	€ 8.788,09	€ 1.098,51
2011	17	€ 38.083,66	€ 2.240,22
Totale	67	€ 100.045,85	€ 1.493,22

Previsione di spesa per chiusura di tutti i sinistri in corso	€ 1.337.589,76
Previsione di spesa annuale (media 4 anni 2011-2014)	€ 44.880,70

Dot.ssa Cinzia Renzi

PERSONALE

[IV TRIMESTRE 2015]

Emissione
[23/03/2016]

DISTRIBUZIONE ORE LAVORATE, ASSENTEISMO E STRAORDINARI

DISTRIBUZIONE ORE LAVORATE, ASSENTISMO E STRAORDINARI					DATI 2014
Totale ore lavorate ordinarie / totale ore teoriche (*)	83.539,47	/	102.249,94	81,70%	80,75%
Totale ore di malattia / totale ore teoriche	4.022,87	/	102.249,94	3,93%	3,91%
Totale ore di scioperi / totale ore teoriche	0,00	/	102.249,94	0,00%	0,05%
Totale ore di infortunio / totale ore teoriche	249,13	/	102.249,94	0,24%	0,18%
Totale ore di ferie / totale ore teoriche	10.968,95	/	102.249,94	10,73%	11,36%
Totale ore altre voci di assenza (**) / totale ore teoriche	3.469,52	/	102.249,94	3,39%	3,76%
				100,00%	
Totale ore di straordinari / totale ore teoriche	915,26	/	102.249,94	0,90%	1,11%
Totale ore lavorate ordinarie / totale ore teoriche lavorabili (***)	83.539,47	/	90.086,23	92,73%	92,97%
					TARGET ≥ 90 %
Totale ore in infortunio / totale ore lavorate ordinarie	249,13	/	83.539,47	0,30%	0,22%
					TARGET ≤ 1 %
Totale ore di straordinari / totale ore lavorate ordinarie	915,26	/	83.539,47	1,10%	1,37%
Settore Verde	149,65	/	83.539,47	0,18%	0,20%
Settore Patrimonio	93,50	/	83.539,47	0,11%	0,12%
Settore Strade	152,33	/	83.539,47	0,18%	0,17%
Settore Amministrazione	129,25	/	83.539,47	0,15%	0,31%
Settore Affissioni	25,25	/	83.539,47	0,03%	0,04%
Settore Cimitero	154,28	/	83.539,47	0,18%	0,21%
Settore Porto	211,00	/	83.539,47	0,25%	0,32%
					TARGET ≤ 2 % SUL TOTALE AZIENDALE
Percentuale di residuo ferie al 31/12/2015	973,26	/	12.163,71	8,00%	13,54%

Residuo ferie al 31/12/2015 / (Residuo ferie 2014 + ferie maturare al IV° TRIMESTRE 2015)

Età media dei dipendenti	49
Età media dei dipendenti donna	42
Età media dei dipendenti uomo	51

Dati aggiornati al 31/12/2015

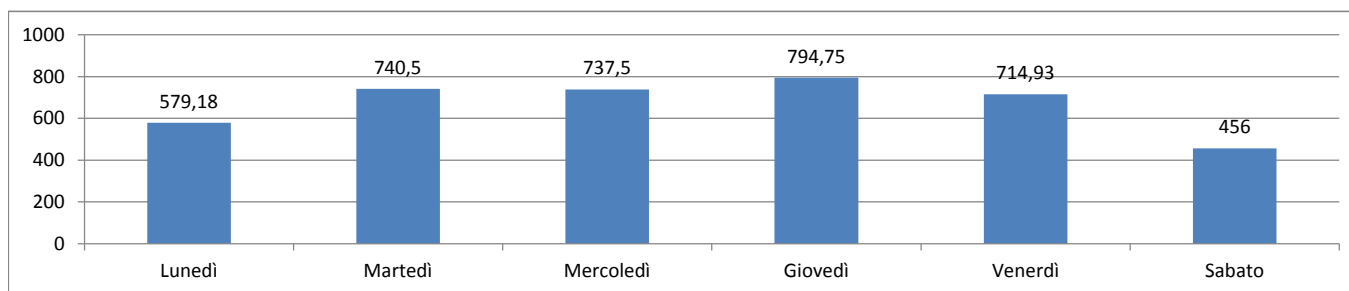
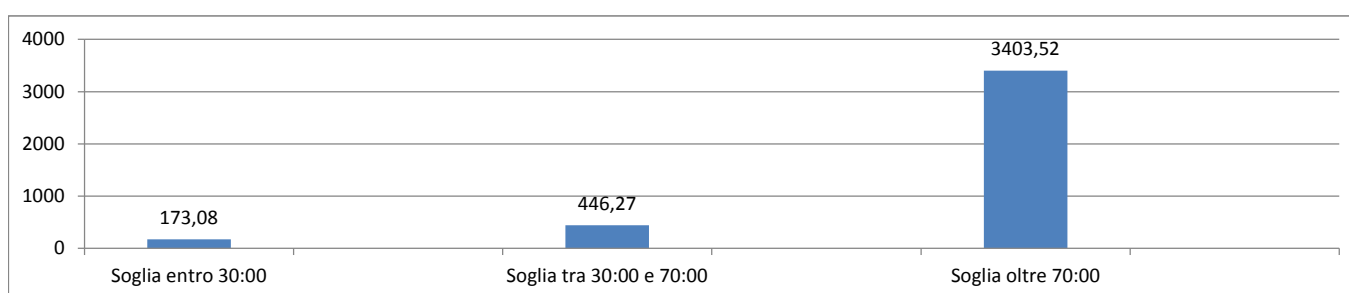
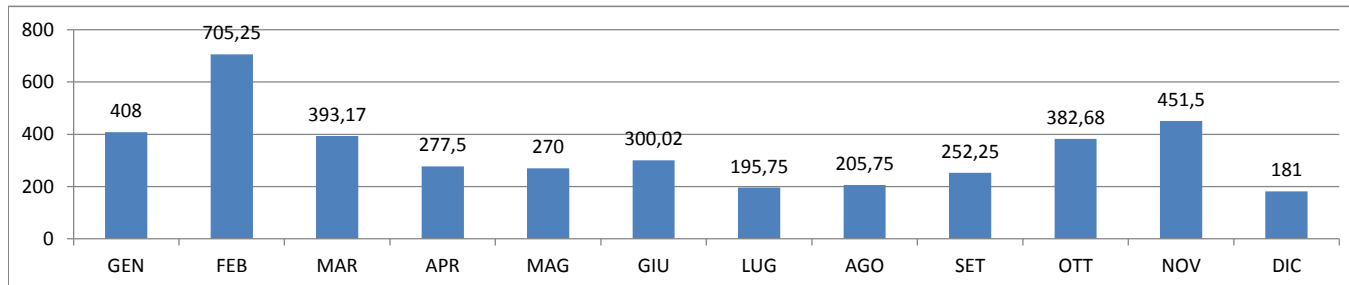
Numero dei dipendenti	59
Numero dei dipendenti donna	13
Numero dei dipendenti uomo	46

Dati aggiornati al 31/12/2015

(*) Ore lavorative relative al personale dipendente

(**) Include ore dare, donazione sangue, maternità, allattamento, congedo matrimoniale, assemblee e permessi retribuiti vari

(***) Ore lavorative, relative al personale dipendente, alle quali si sottraggono le ferie previste da contratto e il residuo ferie al 31/12 dell'anno precedente rapportato al quarto trimestre

Distribuzione delle ore di malattia nei giorni della settimana**Distribuzione del totale delle ore di malattia per soglie****Distribuzione mensile delle ore di malattia**

Emanuela Chinaglia

[PUNTO DI ASCOLTO]

[IV TRIMESTRE 2015]

Emissione
[23/03/2016]

Ufficio Punto di ascolto

Report segnalazioni cittadini gennaio/dicembre 2015

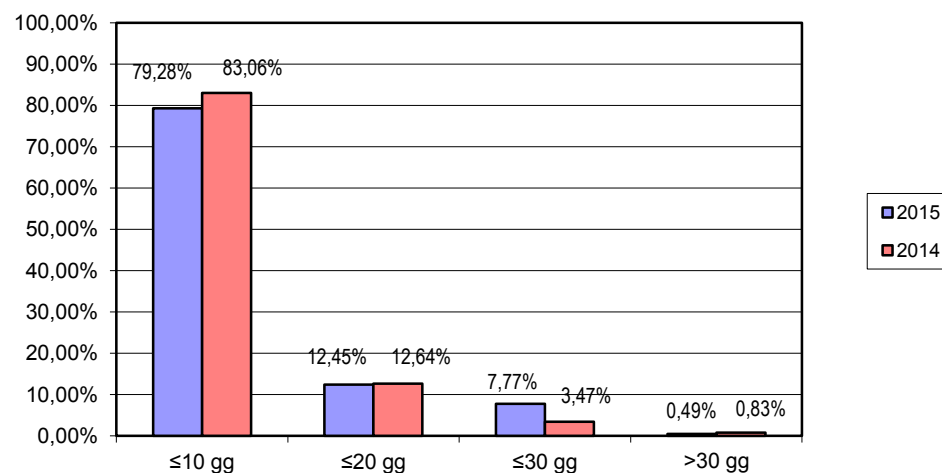
SEGNALAZIONI								
	n. segnalazioni	chiuse Com.	tipo di risposta					
			telefonica/ contatto diretto	lettera	fax	mail	tot. risposte	% di risposta su n. segnalazioni
STRADE	413	413	371	2		32	405	98,06%
VERDE	320	320	279			32	311	97,19%
PATRIMONIO	27	27	21			5	26	96,30%
P.A.	0	0					0	0,00%
SERV. CIMITERIALI	12	12	8	1		3	12	100,00%
LOTTA ANTIPARAS.	53	53	49			3	52	98,11%
ALTRO	5	5	1			4	5	100,00%
Tot.	830	830	729	3		79	811	97,71%

tempi di risposta per n. segnalazioni per area			
≤10 gg	≤20 gg	≤30 gg	>30 gg
353	34	16	2
219	46	44	2
21	5		
5	6	1	
42	9	1	
3	1	1	
643	101	63	4

Tempi risposta per n. segnalazioni				
	2015	%	2014	%
≤10 gg	643	79,28%	598	83,06%
≤20 gg	101	12,45%	91	12,64%
≤30 gg	63	7,77%	25	3,47%
>30 gg	4	0,49%	6	0,83%
	811	100,00%	720	100,00%

SEGNALAZIONI DA PARTE DELL'AMMINISTRAZIONE COMUNALE			
	n. segnalazioni	chiuse	aperte
STRADE	93	93	/
VERDE	96	94	2
LOTTA ANTIPARAS.	17	17	/
PATRIMONIO/arredi	4	4	/
Tot.	210	208	2

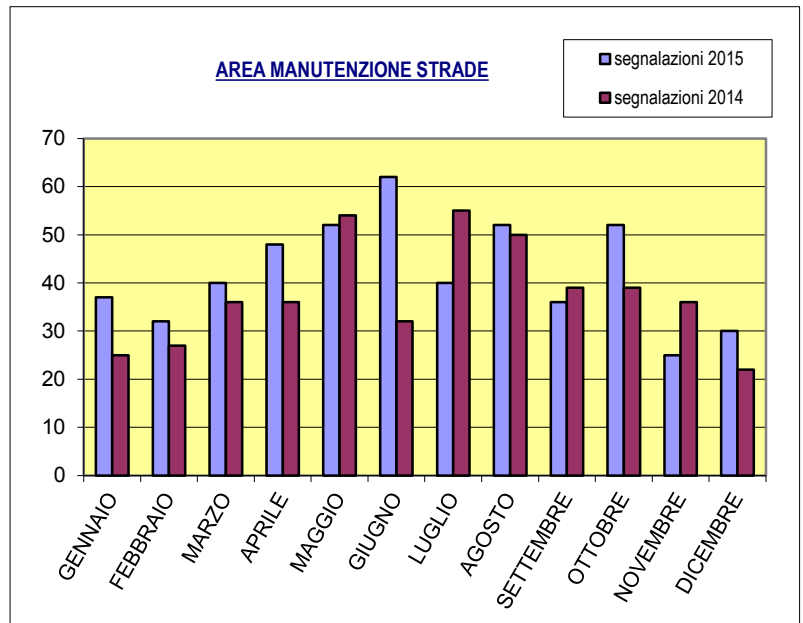
Tempi risposta 2015 - confronto 2014



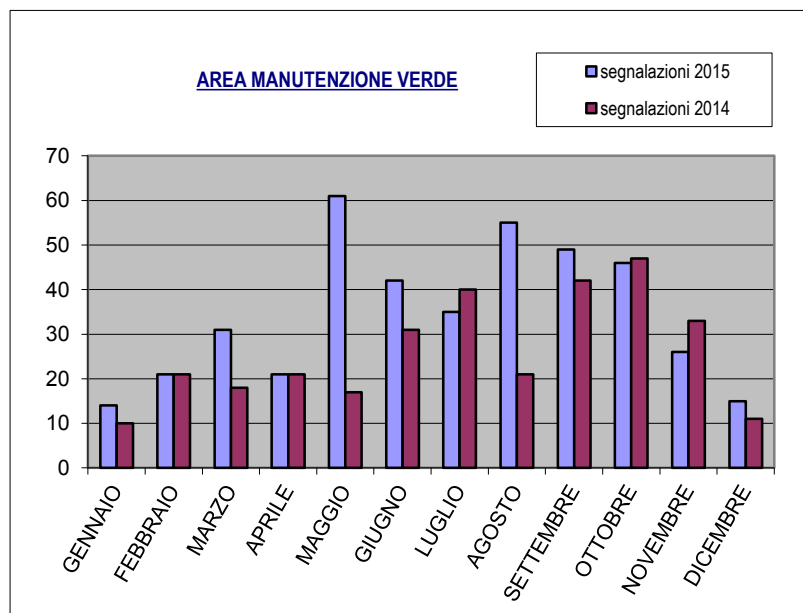
Ufficio Punto di ascolto

Report numero segnalazioni 2015 divise per mese*

AREA MS	segnalazioni 2015	segnalazioni 2014	differenza
GENNAIO	37	25	12
FEBBRAIO	32	27	5
MARZO	40	36	4
APRILE	48	36	12
MAGGIO	52	54	-2
GIUGNO	62	32	30
LUGLIO	40	55	-15
AGOSTO	52	50	2
SETTEMBRE	36	39	-3
OTTOBRE	52	39	13
NOVEMBRE	25	36	-11
DICEMBRE	30	22	8
	506	451	55



AREA MV	segnalazioni 2015	segnalazioni 2014	differenza
GENNAIO	14	10	4
FEBBRAIO	21	21	0
MARZO	31	18	13
APRILE	21	21	0
MAGGIO	61	17	44
GIUGNO	42	31	11
LUGLIO	35	40	-5
AGOSTO	55	21	34
SETTEMBRE	49	42	7
OTTOBRE	46	47	-1
NOVEMBRE	26	33	-7
DICEMBRE	15	11	4
	416	312	104



*sono comprese anche le segnalazioni pervenute dall'amministrazione comunale per conto dei cittadini

Ing. Ivan Giannone

[ACQUISTI, GARE E APPALTI]

[IV TRIMESTRE 2015]

Emissione
[23/03/2016]

Report Acquisti Quarto trimestre 2015

FORNITORI CON FATTURATO MAGGIORE DI 30.000 € DAL 01/01/2015 AL 31/12/2015

DITTA	IMPORTO FATTURATO	SETTORE	FATTURATO PER SETTORE
COOPERATIVA BRACCANTI RIMINESE A R.L.	€ 329.251,07	Manutenzione strade	€ 329.251,07
LA DRAGAGGI SRL	€ 275.171,07	Porto	€ 275.171,07
CONSORZIO SOCIALE ROMAGNOLO-COOPERATIVA SOCI	€ 265.028,34	Affissioni	€ 16.200,00
		Cimiteriale	€ 27.320,15
		Gestione patrimonio	€ 2.200,00
		Porto	€ 61.700,00
		Verde pubblico	€ 157.608,19
PESARESI GIUSEPPE S.P.A.	€ 255.768,82	Manutenzione strade	€ 255.768,82
CONSORZIO FORMULA AMBIENTE SOC.COOP.SOCIALE	€ 232.947,20	Verde pubblico	€ 232.947,20
TERMOIDRAULICA RICCIONESE SRL	€ 164.134,24	Gestione patrimonio	€ 158.031,26
		Struttura	€ 6.102,98
CTR CONSORZIO TRASPORTI RIVIERA S.COOP.S.P.A	€ 152.363,11	Manutenzione strade	€ 90.800,94
		Porto	€ 58.846,17
		Verde pubblico	€ 2.716,00
ECOSERVIZI L'OLMO *** COOP.SOC.A R.L. ONLUS	€ 144.428,39	Manutenzione strade	€ 340,00
		Verde pubblico	€ 144.088,39
OTTAVIANI INFISSI SRL	€ 126.230,08	Cimiteriale	€ 1.300,00
		Gestione patrimonio	€ 120.380,08
		Manutenzione strade	€ 1.000,00
		Porto	€ 3.550,00
C.I.C.L.A.T. SCRL - CONSORZIO ITALIANO	€ 112.150,40	Cimiteriale	€ 78.772,76
		Struttura	€ 10.338,84
		Verde pubblico	€ 23.038,80
ELETTROMECCANICA F.LLI CECCAROLI SRL	€ 108.113,22	Cimiteriale	€ 3.118,24
		Gestione patrimonio	€ 89.749,33
		Manutenzione strade	€ 569,28
		Porto	€ 529,10
		Struttura	€ 92,30
		Verde pubblico	€ 14.054,97
OBIETTIVO LAVORO SPA	€ 105.453,00	Affissioni	€ 50.489,51
		Non definito	€ 17.149,75
		Porto	€ 37.813,74
MITO SISTEMA AMBIENTE SRL	€ 95.158,17	Lotta Antiparassitaria	€ 94.983,17
		Verde pubblico	€ 175,00
ROSSI PAOLO - ROMAGNA GIARDINI	€ 79.247,50	Lotta Antiparassitaria	€ 39.747,50
		Verde pubblico	€ 39.500,00
ERCOLES & OTTAVIANI SRL	€ 77.404,09	Gestione patrimonio	€ 1.272,20
		Manutenzione strade	€ 2.879,55
		Porto	€ 70.631,39
		Verde pubblico	€ 2.620,95
VANTINI GIUSEPPE S.R.L.	€ 72.182,40	Gestione patrimonio	€ 23.004,40
		Manutenzione strade	€ 3.168,00
		Porto	€ 7.176,00
		Verde pubblico	€ 38.834,00
E.CO.TEC.SRL UNICO SOCIO	€ 62.884,00	Porto	€ 62.884,00
KALAJA BLEDAR	€ 56.686,21	Cimiteriale	€ 1.100,00
		Gestione patrimonio	€ 53.886,21
		Manutenzione strade	€ 1.700,00
SAN PATRIGNANO SOCIETÀ AGRICOLA COOPERATIVA	€ 53.151,68	Verde pubblico	€ 53.151,68
IFC SRL	€ 47.547,92	Gestione patrimonio	€ 47.547,92
TECNOSOLAR SRL	€ 45.067,00	Gestione patrimonio	€ 45.067,00
URBINATI CLAUDIO & C. S.N.C.	€ 44.494,52	Gestione patrimonio	€ 8.526,34
		Manutenzione strade	€ 35.968,18
STAR LIFT SRL	€ 43.503,16	Cimiteriale	€ 10.050,00
		Gestione patrimonio	€ 33.453,16
D&D S.R.L.	€ 40.752,22	Gestione patrimonio	€ 40.752,22
CNS - CONSORZIO NAZIONALE SERVIZI SOC.COOP.	€ 40.466,49	Gestione patrimonio	€ 40.466,49
BAGNESI SRL	€ 39.932,96	Cimiteriale	€ 906,18
		Gestione patrimonio	€ 6.192,47
		Manutenzione strade	€ 11.810,16
		Porto	€ 21.024,15
JOLLY NEON S.R.L.	€ 37.759,90	Affissioni	€ 16.530,00
		Non definito	€ 11.320,00
		Pubblicità commerciale	€ 9.909,90
CONSORZIO CON.CO.S. SOC. COOPERATIVA	€ 37.500,00	Manutenzione strade	€ 37.500,00
PETROLTECNICA S.P.A.	€ 36.855,09	Gestione patrimonio	€ 32.841,29
		Porto	€ 4.013,80
SIEL ANTIFURTO DUE SRL	€ 34.720,80	Cimiteriale	€ 325,00
		Gestione patrimonio	€ 34.395,80
MONTEBELLI SIMONE	€ 34.720,00	Verde pubblico	€ 34.720,00

Report Acquisti Quarto trimestre 2015

COSTRUZIONI EDILI ANGELI SRL	€ 32.882,00	Gestione patrimonio	€ 1.421,00
		Manutenzione strade	€ 19.873,00
		Porto	€ 600,00
		Verde pubblico	€ 10.988,00
MONTEFELTRO CERAMICHE SRL UNIPERSONALE	€ 32.531,00	Gestione patrimonio	€ 2.360,00
		Manutenzione strade	€ 3.650,00
		Porto	€ 8.521,00
		Verde pubblico	€ 18.000,00
PR COSTRUZIONI DI FRUNZA PETRU	€ 31.867,84	Cimiteriale	€ 4.040,20
		Gestione patrimonio	€ 27.827,64
WR57 SRL	€ 31.000,00	Non definito	€ 31.000,00
I PITTORI DI BARBANTI PAOLO	€ 30.741,55	Gestione patrimonio	€ 27.508,55
		Manutenzione strade	€ 3.233,00
FABBRI COSTRUZIONI SRL	€ 30.701,95	Manutenzione strade	€ 30.701,95
MANTA COSTRUZIONI SRL	€ 30.266,53	Manutenzione strade	€ 30.266,53

Report Acquisti Quarto trimestre 2015

FORNITORI CON ORDINATO MAGGIORE DI 30.000 € DAL 01/01/2015 AL 31/12/2015

DITTA	IMPORTO	SETTORE	ORDINATO PER SETTORE
COOPERATIVA BRACCIANTI RIMINESE A R.L.	€ 406.488,00	Manutenzione strade	€ 406.488,00
PESARESI GIUSEPPE S.P.A.	€ 378.512,73	Manutenzione strade	€ 378.512,73
CONSORZIO FORMULA AMBIENTE SOC.COOP.SOCIALE	€ 176.201,15	Verde pubblico	€ 176.201,15
CTR CONSORZIO TRASPORTI RIVIERA S.COOP.S.P.A	€ 175.621,61	Manutenzione strade	€ 128.466,91
		Porto	€ 44.438,70
		Verde pubblico	€ 2.716,00
CONSORZIO SOCIALE ROMAGNOLO-COOPERATIVA SOCI	€ 148.224,62	Cimiteriale	€ 27.657,62
		Gestione patrimonio	€ 2.200,00
		Verde pubblico	€ 118.367,00
ECOSERVIZI L'OLMO *** COOP.SOC.A R.L. ONLUS	€ 144.088,39	Verde pubblico	€ 144.088,39
TERMOIDRAULICA RICCIONESE SRL	€ 132.190,02	Gestione patrimonio	€ 126.087,04
		Struttura	€ 6.102,98
		Cimiteriale	€ 1.300,00
OTTAVIANI INFISSI SRL	€ 126.230,08	Gestione patrimonio	€ 120.380,08
		Manutenzione strade	€ 1.000,00
		Porto	€ 3.550,00
OBIETTIVO LAVORO SPA	€ 114.313,72	Affissioni	€ 50.489,51
		Non definito	€ 26.010,47
		Porto	€ 37.813,74
C.I.C.L.A.T. SCRL - CONSORZIO ITALIANO	€ 112.150,40	Cimiteriale	€ 78.772,76
		Struttura	€ 10.338,84
		Verde pubblico	€ 23.038,80
MITO SISTEMA AMBIENTE SRL	€ 110.668,00	Lotta Antiparassitaria	€ 108.593,00
		Verde pubblico	€ 2.075,00
CASTELLUCCI GIANFRANCO	€ 93.127,00	Affissioni	€ 89.310,00
		Non definito	€ 915,20
		Pubblicità commerciale	€ 2.901,80
ROSSI PAOLO - ROMAGNA GIARDINI	€ 83.055,80	Lotta Antiparassitaria	€ 43.125,80
		Verde pubblico	€ 39.930,00
ERCOLES & OTTAVIANI SRL	€ 78.174,39	Gestione patrimonio	€ 1.420,20
		Manutenzione strade	€ 2.769,04
		Porto	€ 71.075,73
		Verde pubblico	€ 2.909,42
VANTINI GIUSEPPE S.R.L.	€ 73.050,00	Gestione patrimonio	€ 24.943,00
		Manutenzione strade	€ 2.427,00
		Porto	€ 7.176,00
		Verde pubblico	€ 38.504,00
E.CO.TEC.SRL UNICO SOCIO	€ 71.884,00	Porto	€ 71.884,00
BAGNESI SRL	€ 69.769,01	Cimiteriale	€ 996,77
		Gestione patrimonio	€ 12.223,93
		Manutenzione strade	€ 35.524,16
		Porto	€ 21.024,15
LA DRAGAGGI SRL	€ 66.000,00	Porto	€ 66.000,00
KALAJA BLENDAR	€ 58.587,16	Cimiteriale	€ 1.700,00
		Gestione patrimonio	€ 53.887,16
		Manutenzione strade	€ 1.700,00
		Struttura	€ 1.300,00
ELETTROMECCANICA F.LLI CECCAROLI SRL	€ 51.417,25	Cimiteriale	€ 3.133,24
		Gestione patrimonio	€ 33.349,33
		Manutenzione strade	€ 569,28
		Porto	€ 213,10
		Struttura	€ 92,30
		Verde pubblico	€ 14.060,00
MANTA COSTRUZIONI SRL	€ 49.878,31	Manutenzione strade	€ 49.878,31
OMEGA DI TASSONE CLAUDIO E C. SNC	€ 49.552,00	Lotta Antiparassitaria	€ 2.174,95
		Manutenzione strade	€ 2.242,00
		Pubblicità commerciale	€ 44.161,05
		Verde pubblico	€ 974,00
IFC SRL	€ 47.547,92	Gestione patrimonio	€ 47.547,92
SIEL ANTIFURTO DUE SRL	€ 47.048,30	Cimiteriale	€ 325,00
		Gestione patrimonio	€ 46.723,30
URBINATI CLAUDIO & C. S.N.C.	€ 44.494,52	Gestione patrimonio	€ 8.526,34
		Manutenzione strade	€ 35.968,18
CNS - CONSORZIO NAZIONALE SERVIZI SOC.COOP.	€ 43.207,67	Gestione patrimonio	€ 43.207,67
PR COSTRUZIONI DI FRUNZA PETRU	€ 42.600,00	Cimiteriale	€ 4.040,20
MONTEBELLISIMONE	€ 39.000,00	Gestione patrimonio	€ 38.559,80
		Verde pubblico	€ 39.000,00
PETROLTECNICA S.P.A.	€ 38.417,43	Gestione patrimonio	€ 32.153,63
		Porto	€ 5.363,80
		Struttura	€ 900,00
SAN PATRIGNANO SOCIETÀ AGRICOLA COOPERATIVA	€ 38.000,00	Verde pubblico	€ 38.000,00

Report Acquisti Quarto trimestre 2015

CONSORZIO CON.CO.S. SOC. COOPERATIVA	€ 37.500,00	Manutenzione strade	€ 37.500,00
STAR LIFT SRL	€ 33.500,00	Cimiteriale	€ 2.600,00
		Gestione patrimonio	€ 30.900,00
COSTRUZIONI EDILI ANGELI SRL	€ 32.882,00	Gestione patrimonio	€ 1.421,00
		Manutenzione strade	€ 19.873,00
		Porto	€ 600,00
		Verde pubblico	€ 10.988,00
MONTEFELTRO CERAMICHE SRL UNIPERSONALE	€ 32.531,00	Gestione patrimonio	€ 2.360,00
		Manutenzione strade	€ 3.650,00
		Porto	€ 8.521,00
		Verde pubblico	€ 18.000,00
WR57 SRL	€ 31.000,00	Non definito	€ 31.000,00
I PITTORI DI BARBANTI PAOLO	€ 30.815,63	Gestione patrimonio	€ 27.582,63
		Manutenzione strade	€ 3.233,00
FABBRI COSTRUZIONI SRL	€ 30.701,95	Manutenzione strade	€ 30.701,95
ELETTROMECCANICA MUCCIOLI MARCO SRL	€ 30.060,92	Cimiteriale	€ 158,00
		Gestione patrimonio	€ 1.194,00
		Porto	€ 185,00
		Struttura	€ 312,00
		Verde pubblico	€ 28.211,92

Report Acquisti Quarto trimestre 2015

FORNITORI CON SINGOLI ORDINI MAGGIORI DI 35.000 € DAL 01/01/2015 AL 31/12/2015

DITTA	SETTORE	COMMESSA	IMPORTO
COOPERATIVA BRACCIANTI RIMINESE A R.L.	Manutenzione strade	MANUTENZIONE STRAORDINARIA STRADE AREA NORD	€ 406.488,00
PESARESI GIUSEPPE S.P.A.	Manutenzione strade	ASFALTATURA VIALI AMMALORATI COMUNE DI RICCIONE ZONA SUD	€ 344.712,65
ECOSERVIZI L'OLMO *** COOP.SOC.A R.L. ONLUS	Verde pubblico	TAGLIO ERBA NEL COMUNE DI MISANO 2015	€ 103.187,51
CONSORZIO FORMULA AMBIENTE SOC.COOP.SOCIALE	Verde pubblico	DISERBO STRADALE COMUNE DI MISANO 2015	€ 98.695,00
CASTELLUCCI GIANFRANCO	Affissioni	SERVIZIO ATTACCHINAGGIO TRIENNALE	€ 89.310,00
OTTAVIANI INFISSI SRL	Gestione patrimonio	RISTRUTTURAZIONE VETRATE BIBLIOTECA	€ 86.292,33
C.I.C.L.A.T. SCRL - CONSORZIO ITALIANO	Cimiteriale	PULIZIA E SERV.AUSILIARI 2015 COME DA CONVENZIONE INTERCENTER	€ 77.972,76
CONSORZIO FORMULA AMBIENTE SOC.COOP.SOCIALE	Verde pubblico	DISERBO STRADALE COMUNE DI RICCIONE 2015	€ 77.506,15
ERCOLES & OTTAVIANI SRL	Porto	SERVIZI DI MANUTENZIONE E FORNITURA MATERIALE M/D RICCIONE II	€ 69.244,00
LA DRAGAGGI SRL	Porto	DRAGAGGIO PASSO DI ACCESSO PORTO CANALE IN SITUAZIONI DI EMERG.	€ 50.000,00
IFC SRL	Gestione patrimonio	RISTRUTTURAZIONE COPERTURA BIBLIOTECA	€ 47.547,92
CONSORZIO SOCIALE ROMAGNOLO-COOPERATIVA SOCI	Verde pubblico	SERVIZIO TAGLIO E SAGOMATURA SIEPI COMUNE DI MISANO	€ 45.000,00
ECOSERVIZI L'OLMO *** COOP.SOC.A R.L. ONLUS	Verde pubblico	TAGLIO ERBA COMUNE DI RICCIONE 2015	€ 40.788,38
KALAJA BLEDAR	Gestione patrimonio	ACCORDO QUADRO PER ESECUZIONE DI OPERE EDILI E SIMILARI	€ 39.900,00
CTR CONSORZIO TRASPORTI RIVIERA S.COOP.S.P.A	Porto	SERVIZIO DI CONTROLLO SABBODOTTO E NOLO MEZZI A CALDO	€ 39.900,00
CTR CONSORZIO TRASPORTI RIVIERA S.COOP.S.P.A	Manutenzione strade	MANUTENZIONI STRADALI 2015	€ 39.500,00
ROSSI PAOLO - ROMAGNA GIARDINI	Verde pubblico	POTATURA ALBERATURE VIA MONTI E D'ANNUNZIO	€ 39.500,00
MANTA COSTRUZIONI SRL	Manutenzione strade	MANUTENZIONI STRADE E MARCIAPIEDI 2015	€ 39.498,38
CNS - CONSORZIO NAZIONALE SERVIZI SOC.COOP.	Gestione patrimonio	PULIZIE ORDINARIE MISANO CONVENZIONE INTERCENTER	€ 38.842,72
SAN PATRIGNANO SOCIETÀ AGRICOLA COOPERATIVA	Verde pubblico	SFALCIO ERBA AREE VASTE COMUNE DI RICCIONE	€ 38.000,00
CTR CONSORZIO TRASPORTI RIVIERA S.COOP.S.P.A	Manutenzione strade	DIFESA SPONDALE E RISAGOMATURA ARGINE RIO MELO	€ 37.740,81
PR COSTRUZIONI DI FRUNZA PETRU	Gestione patrimonio	ACCORDO QUADRO PER ESECUZIONE DI MANUTENZIONI EDILI E SIMILARI	€ 35.809,80

Report Acquisti Quarto trimestre 2015**TOP 20 FORNITORI PER ORDINI DAL 01/01/2015 AL 31/12/2015**

DITTA	TOTALE ORDINI
ELETTROMECCANICA F.LLI CECCAROLI SRL	56
JOLLY NEON S.R.L.	39
OTTAVIANI INFISSI SRL	34
TERMOIDRAULICA RICCIONESE SRL	34
ELETTROMECCANICA MUCCIOLI MARCO SRL	20
ERCOLES & OTTAVIANI SRL	20
ANTINCENDIO RIMINESE DI ALESSI CINZIA & C.SAS	19
AUTOFFICINA RICCIONE GOMME DI CESARI R.GUIDI	17
NERI FERRAMENTA S.R.L.	17
OMEGA DI TASSONE CLAUDIO E C. SNC	16
NUOVA OLP SRL	15
TOMASSOLI FILIPPO	15
VANTINI GIUSEPPE S.R.L.	15
CENTRO REVISIONE MARMANELLI & C. SNC	14
D.M.DI DUCCI RICCARDO E MAGNANI GIOVANNI SNC	14
FLOR ART - DIONIGI ANDREA	13
PETROLTECNICA S.P.A.	13
AZIENDA U.S.L. DELLA ROMAGNA	12
BARBARI VALENTINO - VALENTINO INFISSI	12
BLU SERVICE SRL	12

Report Acquisti Quarto trimestre 2015

INCARICHI SOTTOSCRITTI DAL 01/10/2015 AL 31/12/2015

Oggetto	Settore	Fornitore	Importo
RILIEVO ACUSTICO E STUDIO SOLUZIONE MENSA A.BRANDI	Gestione patrimonio	PAGANELLI ING. ANDREA	€ 416,00
CERTIFICATI ANNUALI DI IDONEITA' STATICA	Gestione patrimonio	REGAZZI ING. FRANCESCO	€ 7.200,00
VISITA MEDICO LEGALE SINISTRO RCT	Manutenzione strade	ROSSI DONATELLA	€ 100,00
VISITA MEDICO LEGALE SINISTRO RCT	Manutenzione strade	ROSSI DONATELLA	€ 100,00
PSC MANUTENZIONE STRAORDINARIA STRADE ZONA SUD	Manutenzione strade	BRANDONI ARCH.DANIELA	€ 3.120,00
CERTIFICATI ANNUALI DI IDONEITA' STATICA	Gestione patrimonio	REGAZZI ING. FRANCESCO	€ 4.108,00
ASSISTENZA ALLA DIREZIONE LAVORI SAGOMATURA RIO MELO	Manutenzione strade	DOTT.ING.REGOLO POLUZZI -INGEGNERIA E GEOMEC	€ 1.560,00
COLLAUDO INAIL SCUOLA SAN LORENZO	Gestione patrimonio	GIORDANI PER.IND. LUCA	€ 1.050,00
SERVIZIO DI MEDICINA DEL LAVORO	Gestione patrimonio	NANNI DOTT. HENOS	€ 1.145,00
SERVIZIO DI MEDICINA DEL LAVORO	Gestione patrimonio	NANNI DOTT. HENOS	€ 40,00
SERVIZIO DI MEDICINA DEL LAVORO	Porto	NANNI DOTT. HENOS	€ 55,00
SERVIZIO DI MEDICINA DEL LAVORO	Gestione patrimonio	NANNI DOTT. HENOS	€ 115,00
CERTIFICATI ANNUALI DI IDONEITA' STATICA	Gestione patrimonio	REGAZZI ING. FRANCESCO	€ 288,00

Ufficio Affissioni

AFFISSIONI E TRIBUTI LOCALI

[IV TRIMESTRE 2015]

Emissione
[23/03/2016]

DETTAGLIO NUMERO DI PRATICHE COMUNE DI RICCIONE AL 31/12/2015

Codice	Tipo	2015	2014
Imposta Comunale sulla Pubblicità			
M19	Bollette e/o avvisi preventivi inviati	1182	1223
M20	Avvisi di accertamento per morosità e recupero evasione emessi	369	314
M21	- di cui rettificati o annullati	20	16
M22	- di cui impugnati dal contribuente	0	0
M23	Cartelle di pagamento emesse (ANNUALITA' 2012/2013)	334	0
M24	Avvisi di rimborso emessi	2	4
TOSAP			
M25	Bollette e/o avvisi preventivi inviati	6077	6193
M26	Avvisi di accertamento per morosità e recupero evasione emessi	547	0
M27	- di cui rettificati o annullati	10	0
M28	- di cui impugnati dal contribuente	0	0
M29	Cartelle di pagamento emesse	0	0
M30	Avvisi di rimborso emessi	2	15
Affissioni			
M31	Atti di pagamento ricevuti	861	876
M32	Verballi per affissioni abusive	0	0
	Avvisi di rimborso emessi	1	3

Dettaglio numero di pratiche Comune di MISANO al 31/12/2015

Codice	Tipo	2015	2014
Imposta Comunale sulla Pubblicità			
M19	Bollette e/o avvisi preventivi inviati	663	672
M20	Avvisi di accertamento per morosità e recupero evasione emessi	144	177
M21	- di cui rettificati o annullati	5	11
M22	- di cui impugnati dal contribuente	0	1
M23	Cartelle di pagamento emesse (ANNUALITA' 2012)	70	0
M24	Avvisi di rimborso emessi	1	0
TOSAP			
M25	Bollette e/o avvisi preventivi inviati	2583	2570
M26	Avvisi di accertamento per morosità e recupero evasione emessi	99	137
M27	- di cui rettificati o annullati	17	7
M28	- di cui impugnati dal contribuente	0	0
M29	Cartelle di pagamento emesse	0	0
M30	Avvisi di rimborso emessi	5	2
Affissioni			
M31	Atti di pagamento ricevuti	667	657
M32	Verballi per affissioni abusive	0	0
	Avvisi di rimborso emessi	1	0

Dettaglio numero di pratiche Comune di CATTOLICA al 31/12/2015

Codice	Tipo	2015	2014
Imposta Comunale sulla Pubblicità			
M19	Bollette e/o avvisi preventivi inviati	806	852
M20	Avvisi di accertamento per morosità e recupero evasione emessi	176	251
M21	- di cui rettificati o annullati	19	4
M22	- di cui impugnati dal contribuente	0	1
M23	Cartelle di pagamento emesse	202	0
M24	Avvisi di rimborso emessi	0	1
COSAP			
M25	Bollette e/o avvisi preventivi inviati	2630	2546
M26	Avvisi di accertamento per morosità e recupero evasione emessi	284	357
M27	- di cui rettificati o annullati	3	4
M28	- di cui impugnati dal contribuente	0	0
M29	Cartelle di pagamento emesse	247	0
M30	Avvisi di rimborso emessi	11	20
Affissioni			
M31	Atti di pagamento ricevuti	634	616
M32	Verballi per affissioni abusive	0	0
	Avvisi di rimborso emessi	1	0

Dott. Giuseppe Epifano

[PUBBLICITA' COMMERCIALE]

[IV TRIMESTRE 2015]

Emissione
[23/03/2016]



SETTORE: Pubblicità Commerciale

REPORT IV° TRIMESTRE 2015 - DA 01/01/2015 A 31/12/2015

DETTAGLIO DEL SETTORE PUBBLICITA' COMMERCIALE

		2015	2014
	PUBBLICITA' COMMERCIALE		
1	NUOVI CONTRATTI STIPULATI	41	46
2	CONTRATTI DISDETTI	19	15
3	INTERVENTI DI MANUTENZIONE SU IMPIANTI DI PUBBLICITA' COMMERCIALE	3	0
4	CONTRATTI TACITAMENTE RINNOVATI	281	364

Ing. Ivan Giannone

[MANUTENZIONE PORTO]

[IV TRIMESTRE 2015]

Emissione
[23/03/2016]

Dettaglio ore per attività al 31/12

Attività	Ore	% sul tot
Attività varie di manutenzione	550:00	15,22%
Controllo colonnine	8:00	0,22%
Controllo golfane e bitte, verifica stato deterioramento	7:00	0,19%
Escavazione darsene	316:50	8,77%
Escavazione imboccatura porto	917:57	25,40%
Escavazione porto canale	97:30	2,70%
Manutenzione ordinaria edile pavimentazione palate	35:00	0,97%
Manutenzione ordinaria ringhiere parapetti	23:00	0,64%
Manutenzione tender e verniciatura	35:00	0,97%
Modificazione colonnine in programma invernale	21:30	0,59%
Preparazione boe per corridoio e predisposizione corridoi	53:30	1,48%
Pulizia / ordine officina e capanno attrezzi Geat	21:00	0,58%
Pulizia banchine	121:00	3,35%
Pulizia darsene	109:00	3,02%
Pulizia scogli	51:30	1,42%
Pulizia squero e specchi acqua	303:50	8,41%
Rilievi battimetrici	79:30	2,20%
Rimessaggio motore tender	0:00	0,00%
Rimozione ostacoli alla navigazione	21:00	0,58%
Tinteggiatura palate	44:30	1,23%
Tinteggiatura ufficio	3:00	0,08%
Trasferimento materiali	126:30	3,50%
Verniciatura pali fanali palate	0:00	0,00%
Verniciatura pareti squero	32:30	0,90%
Altro	636:00	17,60%
TOTALE	3614:37	

Metri cubi di materiale sabbioso dragato dal 01/01/2015 al 31/12/2015

DESTINATI IN BATTIGIA TRAMITE SABBIODOTTO	4.471 mc
DESTINATI IN MARE	13.415 mc

Metri cubi di materiale fangoso dragato dal 01/01/2015 al 31/12/2015

DESTINATI IN MARE	7.140 mc
-------------------	----------

Percentuale giorni di chiusura del porto dal 01/01/2015 al 31/12/2015

6,03%

Distribuzione ore di attività manutentive del porto dal 01/01/2015 al 31/12/2015

ESCAVAZIONE DARSENE	316:50
ESCAVAZIONE IMBOCCATURA PORTO	917:57
ESCAVAZIONE PORTO CANALE	97:30
TOTALE	2282:20

Riepilogo andamento giornaliero attività di lavoro al 31/12

OTTOBRE 2015	1/10	2/10	3/10	4/10	5/10	6/10	7/10	8/10	9/10	10/10	11/10	12/10	13/10	14/10	15/10	16/10	17/10	18/10	19/10	20/10	21/10	22/10	23/10	24/10	25/10	26/10	27/10	28/10	29/10	30/10	31/10
Attività varie di manutenzione																															
Controllo colonnine																															
Controllo golfane e bitte, verifica stato deterioramento																															
Escavazione darsene																															
Escavazione imboccatura porto																															
Escavazione porto canale																															
Manutenzione ordinaria edile pavimentazione palate																															
Manutenzione ordinaria ringhiere parapetti																															
Manutenzione tender e verniciatura																															
Modificazione colonnine in programma invernale																															
Preparazione boe per corridoio e predisposizione corridoi																															
Pulizia / ordine officina e capanno attrezzi Geat																															
Pulizia banchine																															
Pulizia darsene																															
Pulizia scogli																															
Pulizia squero e specchi acqua																															
Rilievi battimetrici																															
Rimessaggio motore tender																															
Rimozione ostacoli alla navigazione																															
Tinteggiatura palate																															
Tinteggiatura ufficio																															
Trasferimento materiali																															
Verniciatura pali fanali palate																															
Verniciatura pareti squero																															
Altro																															

NOVEMBRE 2015	1/11	2/11	3/11	4/11	5/11	6/11	7/11	8/11	9/11	10/11	11/11	12/11	13/11	14/11	15/11	16/11	17/11	18/11	19/11	20/11	21/11	22/11	23/11	24/11	25/11	26/11	27/11	28/11	29/11	30/11
Attività varie di manutenzione																														
Controllo colonnine																														
Controllo golfane e bitte, verifica stato deterioramento																														
Escavazione darsene																														
Escavazione imboccatura porto																														
Escavazione porto canale																														
Manutenzione ordinaria edile pavimentazione palate																														
Manutenzione ordinaria ringhiere parapetti																														
Manutenzione tender e verniciatura																														
Modificazione colonnine in programma invernale																														
Preparazione boe per corridoio e predisposizione corridoi																														
Pulizia / ordine officina e capanno attrezzi Geat																														
Pulizia banchine																														
Pulizia darsene																														
Pulizia scogli																														
Pulizia squero e specchi acqua																														
Rilievi battimetrici																														
Rimessaggio motore tender																														
Rimozione ostacoli alla navigazione																														
Tinteggiatura palate																														
Tinteggiatura ufficio																														
Trasferimento materiali																														
Verniciatura pali fanali palate																														
Verniciatura pareti squero																														
Altro																														

DICEMBRE 2015	1/12	2/12	3/12	4/12	5/12	6/12	7/12	8/12	9/12	10/12	11/12	12/12	13/12	14/12	15/12	16/12	17/12	18/12	19/12	20/12	21/12	22/12	23/12	24/12	25/12	26/12	27/12	28/12	29/12	30/12	31/12	
Attività varie di manutenzione																																
Controllo colonnine																																
Controllo golfane e bitte, verifica stato deterioramento																																
Escavazione darsene																																
Escavazione imboccatura porto																																
Escavazione porto canale																																
Manutenzione ordinaria edile pavimentazione palate																																
Manutenzione ordinaria ringhiere parapetti																																
Manutenzione tender e verniciatura																																
Modificazione colonnine in programma invernale																																
Preparazione boe per corridoio e predisposizione corridoi																																
Pulizia / ordine officina e capanno attrezzi Geat																																
Pulizia banchine																																
Pulizia darsene																																
Pulizia scogli																																
Pulizia squero e specchi acqua																																
Rilievi battimetrici																																
Rimessaggio motore tender																																
Rimozione ostacoli alla navigazione																																
Tinteggiatura palate																																
Tinteggiatura ufficio																																
Trasferimento materiali																																
Verniciatura pali fanali palate																																
Verniciatura pareti squero																																

Rilievi batimetrici imboccatura del porto canale di Riccione

LIVELLO MEDIO DEL FONDALE DEL CANALE DI ACCESSO
PER PUNTO DI MISURAZIONE (MT)

MOLO DI LEVANTE	2,24	2,35	2,26	MOLO DI PONENTE
	2,18	2,36	2,20	
	2,17	2,38	2,13	
	2,23	2,46	2,21	
	2,25	2,40	2,16	
	2,29	2,46	2,24	
	2,31	2,62	2,32	
	2,34	2,55	2,42	
	2,55	2,80	2,47	
	2,44	2,85	2,60	
	2,57	2,62	2,59	
	2,41	2,63	2,68	
	2,41	2,69	2,73	
	2,44	2,75	2,76	
	2,57	2,75	2,75	
	2,70	2,76	2,77	

MAREA MEDIA (MT)

-0,045

PERCENTUALE PUNTI DI MISURAZIONE INFERIORI
AGLI STANDARD CONTRATTUALI

MOLO DI LEVANTE	0%	5%	15%	MOLO DI PONENTE
	5%	10%	15%	
	5%	15%	15%	
	5%	10%	10%	
	5%	10%	15%	
	10%	10%	15%	
	15%	5%	20%	
	15%	10%	15%	
	5%	10%	10%	
	5%	0%	5%	
	5%	10%	0%	
	10%	0%	0%	
	10%	0%	0%	
	10%	0%	0%	
	0%	0%	5%	
	0%	0%	0%	

Attività di dragaggio fanghi e sabbie canale portuale e darsene

TIPO DRAGA	GENNAIO 2015																														
	1	2	3	4	5	6	7	8	9	10	11	12	13	14	15	16	17	18	19	20	21	22	23	24	25	26	27	28	29	30	31
Pontone																															
Mototopo 1																															
Mototopo 2																															

TIPO DRAGA	FEBBRAIO 2015																											
	1	2	3	4	5	6	7	8	9	10	11	12	13	14	15	16	17	18	19	20	21	22	23	24	25	26	27	28
Pontone																												
Mototopo 1																												
Mototopo 2																												

TIPO DRAGA	MARZO 2015																														
	1	2	3	4	5	6	7	8	9	10	11	12	13	14	15	16	17	18	19	20	21	22	23	24	25	26	27	28	29	30	31
Pontone																															
Mototopo 1																															
Mototopo 2																															

TIPO DRAGA	APRILE 2015																													
	1	2	3	4	5	6	7	8	9	10	11	12	13	14	15	16	17	18	19	20	21	22	23	24	25	26	27	28	29	30
Pontone																														
Mototopo 1																														
Mototopo 2																														

TIPO DRAGA	MAGGIO 2015																														
	1	2	3	4	5	6	7	8	9	10	11	12	13	14	15	16	17	18	19	20	21	22	23	24	25	26	27	28	29	30	31
Pontone																															
Mototopo 1																															
Mototopo 2																															

TIPO DRAGA	GIUGNO 2015																													
	1	2	3	4	5	6	7	8	9	10	11	12	13	14	15	16	17	18	19	20	21	22	23	24	25	26	27	28	29	30
Pontone																														
Mototopo 1																														
Mototopo 2																														

TIPO DRAGA	LUGLIO 2015																														
	1	2	3	4	5	6	7	8	9	10	11	12	13	14	15	16	17	18	19	20	21	22	23	24	25	26	27	28	29	30	31
Pontone																															
Mototopo 1																															
Mototopo 2																															

TIPO DRAGA	AGOSTO 2015																														
	1	2	3	4	5	6	7	8	9	10	11	12	13	14	15	16	17	18	19	20	21	22	23	24	25	26	27	28	29	30	31
Pontone																															
Mototopo 1																															
Mototopo 2																															

TIPO DRAGA	SETTEMBRE 2015																													
	1	2	3	4	5	6	7	8	9	10	11	12	13	14	15	16	17	18	19	20	21	22	23	24	25	26	27	28	29	30
Pontone																														
Mototopo 1																														
Mototopo 2																														

TIPO DRAGA	OTTOBRE 2015																														
	1	2	3	4	5	6	7	8	9	10	11	12	13	14	15	16	17	18	19	20	21	22	23	24	25	26	27	28	29	30	31
Pontone																															
Mototopo 1																															
Mototopo 2																															

TIPO DRAGA	NOVEMBRE 2015																													
	1	2	3	4	5	6	7	8	9	10	11	12	13	14	15	16	17	18	19	20	21	22	23	24	25	26	27	28	29	30
Pontone																														
Mototopo 1																														
Mototopo 2																														

TIPO DRAGA	DICEMBRE 2015																														
	1	2	3	4	5	6	7	8	9	10	11	12	13	14	15	16	17	18	19	20	21	22	23	24	25	26	27	28	29	30	31
Pontone																															
Mototopo 1																															
Mototopo 2																															

Ing. Ivan Giannone

[LOTTA ANTIPARASSITARIA]

[IV TRIMESTRE 2015]

Emissione
[23/03/2016]

PARAMETRI DEL SERVIZIO LOTTA ANTIPARASSITARIA RICCIONE**DERATTIZZAZIONE**

Numero di postazioni di esche topicida	1895
----------------------------------------	-------------

DEZANZARIZZAZIONE

Km di fossi e corsi d'acqua da trattare	18 km
-----------------------------------------	--------------

Tombinature pubbliche da trattare	15000
-----------------------------------	--------------

DEMUSCAZIONE

Postazioni biologiche	45
-----------------------	-----------

TRATTAMENTO HACCP

Mense o aree di sporzionamento cibi gestite	18
---------------------------------------------	-----------

DIFESA VERDE PUBBLICO

Alberature da trattare per irrorazione	600
----------------------------------------	------------

Km di siepi da trattare	8 km
-------------------------	-------------

TRATTAMENTO LEGIONELLA

Scuole da trattare	18
--------------------	-----------

PROCESSIONARIA DEL PINO

Alberature da trattare	1000
------------------------	-------------

DETTAGLIO DEL SERVIZIO DI LOTTA ANTIPARASSITARIA RICCIONE

		2015	2014
DERATTIZZAZIONE			
1	CONTROLLI COMPLESSIVI PER POSTAZIONI ESCHÉ TOPICIDA	9.212	4.244
2	RICARICHE COMPLESSIVE PER POSTAZIONI ESCHÉ TOPICIDA	3.133	2.358
DEZANZARIZZAZIONE			
3	KM PERCORSI PER IRRORAZIONE PRODOTTO IN AREE DI DEZANZARIZZAZIONE	124,20	186,30
4	PASSAGGI DI IRRORAZIONE PRODOTTO IN AREE DI DEZANZARIZZAZIONE	6	9
5	CICLI DI TRATTAMENTO TOMBINATURE	75.000	90.000
6	CONFEZIONI DI PRODOTTO LARVICIDA DISTRIBUITE GRATUITAMENTE A CITTADINI	38	511
7	TRATTAMENTI ADULTICIDI IN SITI SENSIBILI	10	20
8	BIDONI DI SABBIA DISTRIBUITI AI CIMITERI	12	12
9	CONTROLLI DI QUALITÀ SU TOMBINATURE TRATTATE	1.500	1.800
DEMUSCAZIONE			
10	PASSAGGI DI CONTROLLO PER POSTAZIONI BIOLOGICHE	55	54
11	RICARICHE POSTAZIONI DI DEMUSCAZIONE	41	41
TRATTAMENTO HACCP			
12	PASSAGGI DI CONTROLLO HACCP	84	85
13	PASSAGGI DI TRATTAMENTO HACCP	0	1
DIFESA VERDE PUBBLICO			
14	ALBERATURE TRATTATE	798	600
15	KM DI SIEPI TRATTATI	16	8
TRATTAMENTO LEGIONELLA			
16	CICLI DI DISINFEZIONE SCUOLE CONTRO LEGIONELLA	20	11
PROCESSIONARIA DEL PINO			
17	ALBERATURE TRATTATE PER PROCESSIONARIA DEL PINO	671	522
SEGNALAZIONI			
18	INTERVENTI SU SEGNALAZIONE	219	133