

Emissione [28/07/2015]

[REPORT INDUSTRIALE]

[II TRIMESTRE 2015]

Preparato da: Ing. Ivan Giannone

Validato da: P.I. Giuseppe Brezza



Indice Report Industriale al 30.06.2015

Geat S.p.A.

Considerazioni generali	01
<hr/>	
Settore Servizi cimiteriali	07
Riepilogo anno 2015 pratiche necroscopiche.....	08
Riepilogo anno 2015 pratiche amministrative.....	09
Scostamenti ore lavorative	12
Servizi tecnici.....	13
Cruscotto indicatori qualità dei servizi cimiteriali.....	14
<hr/>	
Settore Manutenzione Patrimonio Riccione	15
Manutenzione riparativa	16
Manutenzione programmata.....	17
Manutenzione ordinaria	18
Manutenzione integrativa, straordinaria, a richiesta	19
Dettaglio ore per oggetto di intervento.....	20
Riepilogo ore per tipo di intervento	21
Riepilogo per esercizio	22
Analisi segnalazioni di intervento	23
Analisi indicatori cruscotto qualità	24
<hr/>	
Settore manutenzione Patrimonio Misano	25
Analisi segnalazioni di intervento	26
Cruscotto indicatori qualità servizio patrimonio Misano	27
<hr/>	
Settore Manutenzione Strade	28
Dettaglio ore per oggetto di intervento.....	29
Riepilogo ore per tipo di lavorazione.....	30
Riepilogo per esercizio	31
Analisi segnalazioni di intervento	32
Parametri produttivi	33
Cruscotto indicatori qualità servizio strade Riccione.....	34
<hr/>	
Settore Manutenzione Verde	35
Dettaglio ore per oggetto di intervento.....	36
Riepilogo ore per tipo di lavorazione.....	37
Riepilogo per esercizio	38
Analisi segnalazioni di intervento	40
Riepilogo per oggetto di intervento e lavorazione – Misano Adriatico	41
Parametri produttivi	43
Cruscotto indicatori qualità servizio verde	44
<hr/>	
Settore Amministrazione	45
Volumi attività amministrative	46
Report Carburante	47

Settore Sinistri	48
Report sinistri 2015	49
Confronto sinistri 2014 / 2015	50
Confronto sinistri 2011 – 2015.....	51
Settore Personale	54
Ore lavorate, assenteismo e straordinari	55
Punto di ascolto GEAT	56
Analisi dati 2015.....	57
Andamento mensile	58
Settore acquisti, Gare e Appalti	59
Fornitori con fatturato maggiore di 30.000 €	60
Fornitori con ordinato maggiore di 30.000 €.....	61
Fornitori con singoli ordini maggiori di 35.000 €	62
Fornitori con incremento del fatturato maggiore del 10 %.....	63
Top 20 fornitori per numero di ordini.....	65
Top 20 fornitori per fatturato	65
Elenco affidamenti e incarichi del periodo	66
Settore Affissioni e Riscossione Tributi Locali	67
Dettaglio pratiche	68
Settore Pubblicità Commerciale	69
Analisi dati.....	70
Settore Attività Portuali	71
Dati attività portuali.....	72
Riepilogo giornaliero attività.....	73
Rilievi batimetrici imboccatura del porto canale di Riccione.....	76
Attività di dragaggio fanghi canale portuale e darsene	77
Settore lotta antiparassitaria	78
Parametri del servizio	79
Cruscotto indicatori qualità servizio lotta antiparassitaria	80



CONSIDERAZIONI GENERALI

REPORT INDUSTRIALE II TRIMESTRE 2015

Il presente report industriale riepiloga l'andamento dei principali servizi, operativi e non, di Geat SpA per il periodo 01.01.2015 – 30.06.2015, analizzandone l'andamento in termini assoluti e in alcuni casi in raffronto a target aziendali e ai valori dello stesso periodo dell'anno precedente.

La seguente analisi riguarda le considerazioni emerse in sede di riesame del documento considerate degne di nota.

Alcuni dati non possono essere confrontati con i rispettivi dell'anno precedente in quanto riferiti a indicatori di nuova elaborazione frutto delle integrazioni al software gestionale e alle modalità di registrazione dei dati attraverso smartphone; le ultime novità in termini di rilevazione dei dati operativi hanno comportato una variazione delle prassi di registrazione, della quantità e della qualità dei dati che non possono quindi essere confrontati in maniera del tutto coerente con quelli dell'anno precedente.

PATRIMONIO RICCIONE

Nel report relativo ai servizi del patrimonio di Riccione, vengono introdotti i codici C1, C2 e C3 relativi agli allegati del contratto che raggruppano determinati edifici, nel report vengono illustrate le descrizioni delle 3 categorie.

Per il servizio patrimonio Riccione è da notare un incremento delle segnalazioni passate da 902 nel 2014 a 1154 nel 2015. L'aumento è stato distribuito nei tre mesi in maniera molto omogenea, circa 40 segnalazioni in più al mese.

L'edificio con più segnalazioni nel periodo è stata Casa Serena (120 segnalazioni) seguito dalla sede comunale (77 segnalazioni). Rispetto al 2014, le segnalazioni provenienti direttamente da personale Geat (34,84%) hanno superato quelle proveniente dagli istituti scolastici (17,50%), al primo posto sempre le segnalazioni provenienti dal Comune di Riccione (37,00%).

Rispetto al primo trimestre si è ridotta la differenza relativa agli interventi in reperibilità (17 nel primo trimestre 2015 contro 6 del primo trimestre 2014), per il secondo trimestre le reperibilità sono state 23 contro le 21 del 2014.

L'aumento delle segnalazioni ha contribuito anche per il secondo trimestre ad aumentare la percentuale di interventi su segnalazione rispetto al totale (51,36% nel 2015 contro 42,90% nel 2014).

L'indicatore relativo al rispetto dei tempi per le segnalazioni in emergenza è decisamente migliorato (100% nel 2015 contro 96,630 nel 2014) raggiungendo il target obbiettivo del 95%, il miglioramento è indice del fatto che l'azienda ha posto maggiore attenzione agli interventi considerati più urgenti.

PATRIMONIO MISANO

Relativamente al patrimonio del Comune di Misano Adriatico si segnala una sostanziale invarianza delle segnalazioni, da 149 nel 2014 a 159 nel 2015, il fatto di non aver introdotto per tale Comune le nuove modalità di registrazione attraverso smartphone hanno sicuramente permesso una sostanziale invarianza dei dati indice anche del fatto che il livello di manutenzione è rimasto lo stesso del 2014.

Da segnalare il completamento di tutti gli interventi di manutenzione programmata. Rispetto al primo trimestre, chiuso con il 45,04 % di interventi completati su quelli programmati, il dato del secondo trimestre indica una maggiore attenzione verso le ditte nel verificare la chiusura sul portale internet oltre ad un eventuale recupero di interventi programmati nel primo trimestre ma conclusi nel secondo.

STRADE

Nel settore manutenzione strade Riccione si evidenzia come le segnalazioni per buche e voragini siano sempre una percentuale discreta (64,84 %) sul totale dei contatti, leggermente superiore rispetto al primo trimestre dell'anno precedente (58,63 %).

Da notare anche come per tale settore le segnalazioni interne continuano ad essere preponderanti (50,81%) rispetto ad altri canali superando anche la percentuale del 2014 (39,23%).

Questo è dovuto principalmente all'attività di monitoraggio programmato e ai feedback che gli stessi operativi e/o coordinatori riportano durante le attività a seguito di segnalazione in particolar modo dopo la dotazione degli smartphone aziendali e la realizzazione dell'app per la rilevazione delle criticità (Punto di ascolto).

Anche per questo settore si registra un aumento discreto delle segnalazioni (866 nel 2015 contro le 524 del 2014), in particolare l'incremento è stato notevole nei mesi di marzo e aprile dove sono praticamente raddoppiate rispetto ai dati del 2014.

La motivazione è probabilmente da ricercarsi nell'anticipo delle festività pasquali dove storicamente si assiste sempre ad un aumento delle segnalazioni, soprattutto interne a fronte di monitoraggi.

L'introduzione del nuovo sistema di rilevazione con smartphone ha poi sicuramente contribuito a questo risultato, un confronto indicativo di quanto il sistema abbia incrementato le segnalazioni si potrà avere il prossimo anno.

Sempre per il settore strade, va constatato l'incremento degli interventi di manutenzione nati a seguito di monitoraggi programmati (98 nel 2015 contro 71 nel 2014), indice del fatto che il monitoraggio ottiene lo scopo prefissato evidenziare le criticità in maniera proattiva.

Le strade dove si sono registrate più segnalazioni sono state: viale Dante (56 segnalazioni), viale D'Annunzio (24 segnalazioni) e viale Emilia (17 segnalazioni).

La netta differenza di segnalazioni tra viale Dante e tutti gli altri viali a seguire indica sicuramente una criticità su tale strada da approfondire.

Leggermente aumentati gli interventi di reperibilità, 13 interventi nel 2014, 23 nel 2015.

Da sottolineare la differenza di ore totali tra manutenzione a guasto e preventiva; 1277,03 per la prima contro 346,49 per la seconda. Se si considera invece il numero di interventi le proporzioni risultano in realtà meno evidenti, 631 interventi di manutenzione a guasto contro i 442 di manutenzione preventiva. Questa differenza è dovuta alla natura stessa degli interventi, la manutenzione preventiva è composta da interventi brevi di monitoraggio e prevalentemente di chiusura delle buche o ammaloramenti rilevati per i quali si interviene puntualmente e direttamente. Gli interventi di manutenzione a guasto invece durano mediamente di più in quanto relativi ad ammaloramenti più diffusi che a volte interessano porzioni molto ampie delle strade.

VERDE

Per il settore manutenzione verde Riccione si conferma il dato del 2014 dove le segnalazioni interne avevano superato quelle dei cittadini, anche nel secondo trimestre 2015 le segnalazioni provenienti da personale Geat sono prevalenti con una percentuale del 46,20 % indice di una proattività verso la gestione delle criticità rilevate.

Le aree verdi con il maggior numero di segnalazioni sono state viale Berlinguer (22), viale Montebianco (18) e viale Dante (16).

Si confermano quindi le criticità già rilevate nel settore strade per viale Dante che anche per il verde registra diverse richieste di intervento.

Anche il settore verde, come gli altri settori, ha presentato un aumento delle segnalazioni (da 217 nel 2014 a 552 nel 2015), oltre al già menzionato nuovo sistema di rilevamento delle attività e delle segnalazioni con sistema smartphone, l'aumento è indice anche del fatto che le condizioni climatiche del 2015 hanno inciso sulle richieste di intervento pervenute; questo è rilevabile anche dall'indicatore di qualità numero 2 dove gli interventi nati da segnalazioni sono passati da 104 nel 2014 a 274 nel 2015.

Molto positivo l'indicatore di rispetto dei tempi di intervento dove solo 18 interventi su 373 (4,83%) sono risultati fuori dai tempi previsti di intervento.

AMMINISTRAZIONE

Per quanto riguarda l'utilizzo di carburante è da osservare come ci sia stato una leggera diminuzione dei consumi a livello aziendale,

Solo il porto ha registrato un aumento di consumi mentre tutti gli altri settori hanno diminuito la spesa.

PERSONALE

Per il report del personale si segnala il miglioramento della percentuale di ore ordinarie lavorate sulle ore teoriche (da 91,00% nel 2014 a 97,07% nel 2015).

Rispetto al primo trimestre è rientrata all'interno del target aziendale la percentuale di ore di infortunio sul totale delle ore lavorate ordinarie (0,58%); nel primo trimestre alcuni infortuni avevano fatto registrare una percentuale di 1,15%.

Il valore è comunque maggiore rispetto a quello del secondo trimestre 2014 (0,16%).

Praticamente invariata la percentuale di ore di straordinari (1,46% nel 2015 contro 1,47% nel 2014), anche se rimane nel target prefissato del 2%, aumentata molto invece la percentuale delle ore di malattia passata da 3,35% nel 2014 a 5,31% a causa della lunga malattia di un dipendente.

Da questo report viene introdotta l'analisi grafica della distribuzione delle ore di malattia durante i giorni della settimana e la classificazione delle ore di malattia in tre fasce (malattie fino a 30 ore, malattie tra 31 e 70 ore, malattie superiori a 70 ore).

Questa analisi evidenzia come la malattia sia distribuita abbastanza uniformemente durante la settimana registrando un picco nei giorni centrali (mercoledì e giovedì), mentre, sempre a causa della prolungata malattia di un dipendente, il totale delle ore di malattia superiori a 70 è stato nettamente superiore alle altre due fasce.

PUNTO DI ASCOLTO

Per il servizio "Punto di ascolto" (servizio offerto ai cittadini che fornisce chiarimenti e avvisa i cittadini sullo stato delle loro segnalazioni), si può notare come sia leggermente peggiorata la percentuale di risposte fornite entro i 10 giorni passando da 92,19% a 82,59% frutto anche dell'aumento del numero totale delle segnalazioni.

La maggior parte dei contatti gestiti dal Punto di ascolto riguarda segnalazioni di cittadini inerenti le strade e il verde pubblico (87,93 % del totale) e la percentuale di contatto dei cittadini è del 97,81 %, in pratica non si è riuscito a dare risposta a 9 segnalazioni su 411 gestite.

Per il 2015 la percentuale di segnalazioni per le quali si è riuscito a contattare il cittadino entro i 30 giorni è del 100 %, si è quindi raggiunto l'obiettivo prefissato del 99 % di risposte entro il mese migliorando il risultato, già ottimo, del secondo trimestre 2014 (99,37%).

LOTTA ANTIPARASSITARIA

Per il settore lotta antiparassitaria si registra un maggior numero di passaggi di verifica e di ricariche per le trappole di derattizzazione contrariamente a quanto si era evidenziato nel primo trimestre, questo è indice del fatto che il calendario degli interventi quest'anno è partito successivamente rispetto al 2014 ma, una volta avviato il servizio, questo ha annotato un numero maggiore di interventi.

Da segnalare la diminuzione di prodotti larvicida in quanto il servizio è rimasto attivo solo per il Comune di Misano oltre al numero inferiore di piante trattate per la processionaria del pino.

SINISTRI

Nel 2015 si è registrata una diminuzione consistente dei sinistri denunciati, si è infatti passati da 81 sinistri al secondo trimestre 2014 a 20 nel 2015.

La previsione di chiusura economica di tutti i sinistri in sospeso è stata valorizzata in 1.293.427,68 € sulla base dei dati storici.

In totale i sinistri in corso, dal 2006 al secondo trimestre 2015, ammontano a 377 (185 denunciati all'assicurazione e 192 gestiti senza assicurazione).

CIMITERO

Per il settore cimitero va segnalata la diminuzione di ore di lavoro registrate per attività operative, tale diminuzione è dovuto principalmente all'assenza prolungata per malattia di un dipendente del settore.

Da segnalare anche la diminuzione del numero di allacci in quanto tale pratica è stata affidata alla ditta Antonioli e quindi non più gestita internamente.

Relativamente alle pratiche cimiteriali da sottolineare la diminuzione delle concessioni e l'aumento delle cremazioni (da 42 nel 2014 a 71 nel 2015) che riprende il trend storicamente positivo interrotto solo nel 2014 dove si era registrata una flessione.

Riccione, 28/07/2015

Ing. Ivan Giannone

SERVIZI CIMITERIALI

[II TRIMESTRE 2015]

Emissione
[28/07/2015]

NUMEROSITÀ PRATICHE NECROSCOPICHE CIMITERO VECCHIO RICCIONE

[illegible]

NUMEROSITÀ PRATICHE NECROSCOPICHE CIMITERO NUOVO RICCIONE

[illegible]



SETTORE: Attività Cimiteriali

REPORT II° TRIMESTRE 2015 - DA 01/01/2015 A 30/06/2015

NUMEROSITÀ PRATICHE AMMINISTRATIVE CIMITERO VECCHIO RICCIONE

PRATICHE	1° Trimestre 2015			2° Trimestre 2015			3° Trimestre 2015			4° Trimestre 2015			TOT	% incidenza
	gen	feb	mar	apr	mag	giu	lug	ago	set	ott	nov	dic		
CONCESSIONI CIM.LI		2			1								3	8,57%
VOLTURE		10			20								30	85,71%
RETROCESSIONI		0			2								2	5,71%
ALLACCI LUCI VOTIVE		0			0								0	0,00%
RIAPERTURE		0			0								0	0,00%
CHIUSURA PUNTI LUCE		0			0								0	0,00%
TOT MENSILE		12			23			0			0		35	

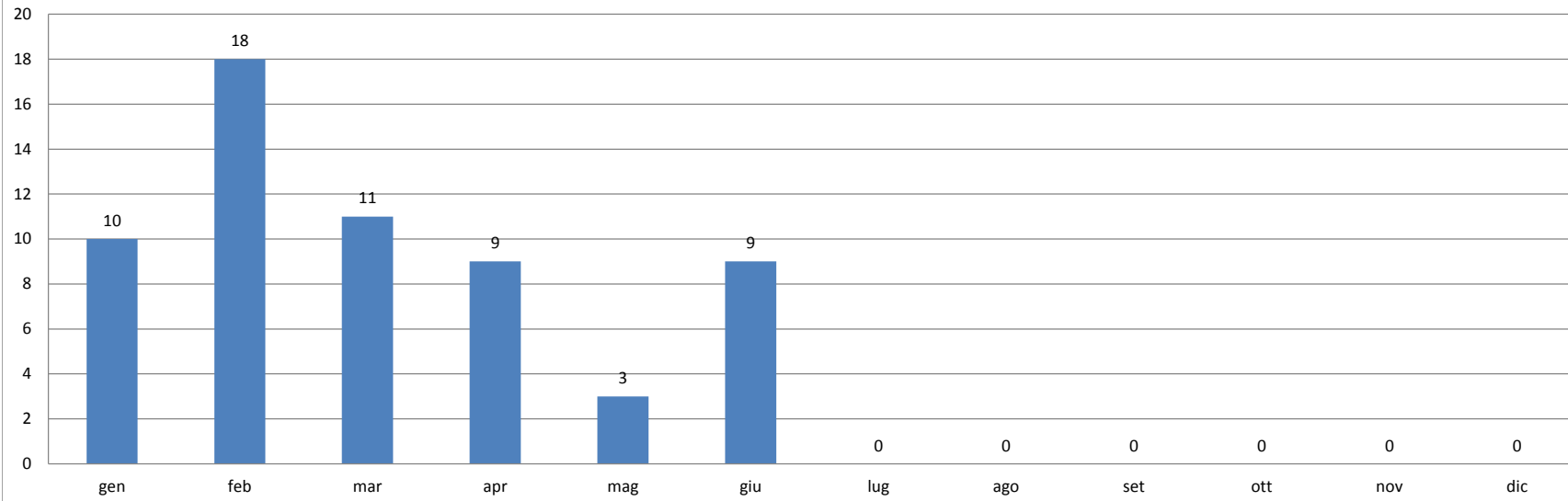
NUMEROSITÀ PRATICHE AMMINISTRATIVE CIMITERO NUOVO RICCIONE

PRATICHE	1° Trimestre 2015			2° Trimestre 2015			3° Trimestre 2015			4° Trimestre 2015			TOT	% incidenza
	gen	feb	mar	apr	mag	giu	lug	ago	set	ott	nov	dic		
CONCESSIONI CIM.LI		27			34								61	30,81%
VOLTURE		17			15								32	16,16%
RETROCESSIONI		1			4								5	2,53%
CREMAZIONI		40			31								71	35,86%
AFFIDO CENERI		4			5								9	4,55%
TESSERE MAGNETICHE		12			8								20	10,10%
ALLACCI LUCI VOTIVE		0			0								0	0,00%
RIAPERTURE		0			0								0	0,00%
CHIUSURA PUNTI LUCE		0			0								0	0,00%
TOT MENSILE		101			97			0			0		198	

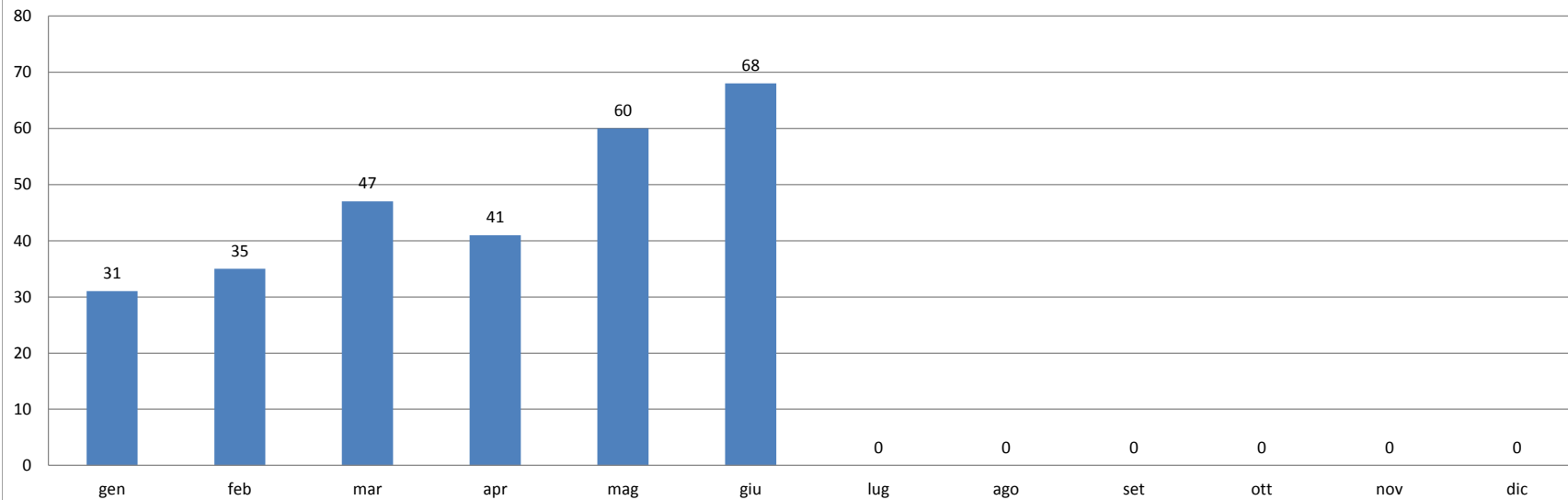
NUMEROSITÀ PRATICHE AMMINISTRATIVE CIMITERI MORCIANO DI ROMAGNA

PRATICHE	1° Trimestre 2015			2° Trimestre 2015			3° Trimestre 2015			4° Trimestre 2015			TOT	% incidenza
	gen	feb	mar	apr	mag	giu	lug	ago	set	ott	nov	dic		
ALLACCI LUCI VOTIVE		5			11								16	57,14%
RIAPERTURE		1			0								1	3,57%
CHIUSURA PUNTI LUCE		9			2								11	39,29%
TOT MENSILE		15			13			0			0		28	

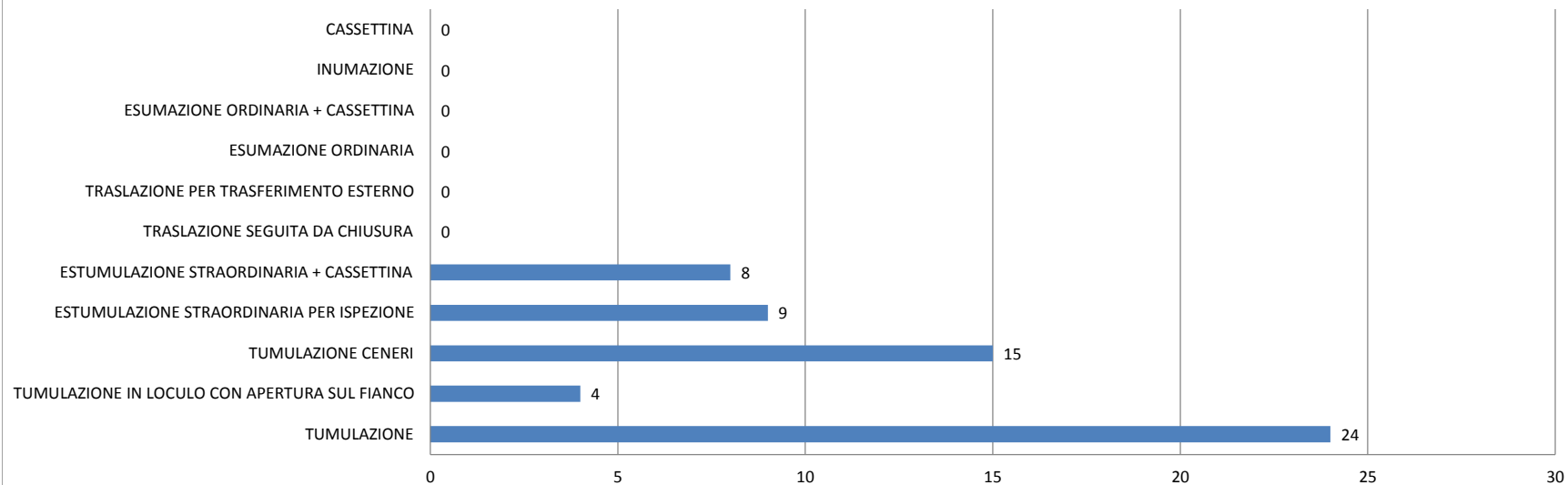
Andamento mensile pratiche necroscopiche - Cimitero Vecchio Riccione - 2015



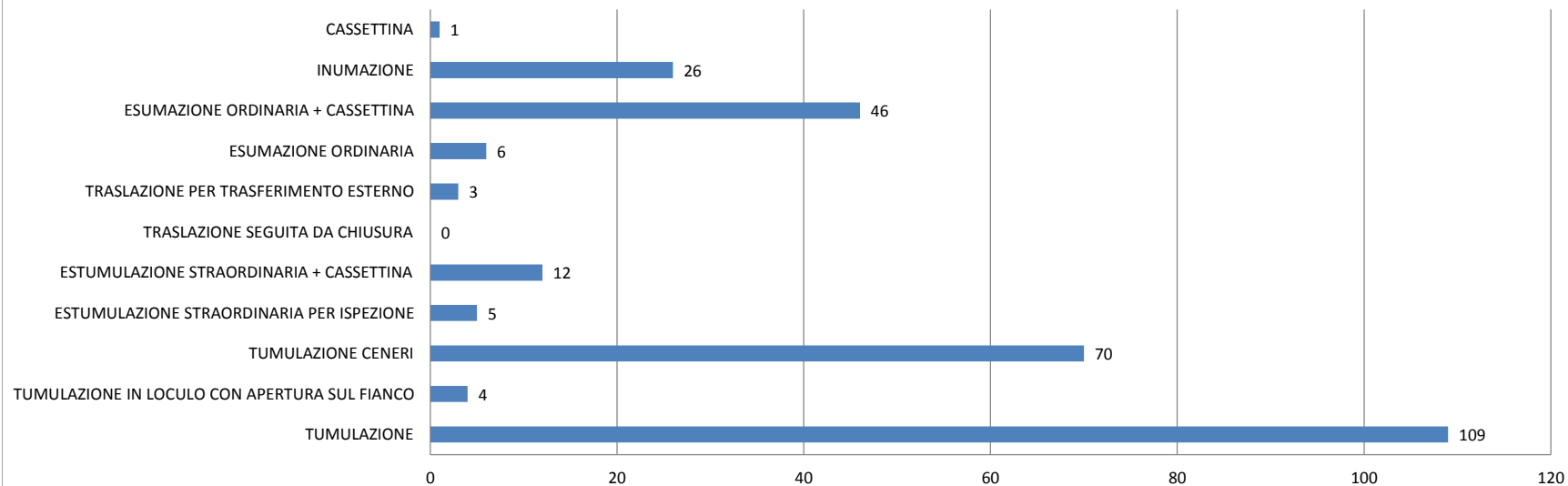
Andamento mensile pratiche necroscopiche - Cimitero Nuovo Riccione - 2015



Riepilogo pratiche necroscopiche per tipologia - Cimitero Vecchio Riccione - 2015



Riepilogo pratiche necroscopiche per tipologia - Cimitero Nuovo Riccione - 2015





SETTORE: Attività Cimiteriali

REPORT II° TRIMESTRE 2015 - DA 01/01/2015 A 30/06/2015

SCOSTAMENTI ATTIVITÀ LAVORATIVE CIMITERO VECCHIO E NUOVO RICCIONE

ATTIVITÀ	2015	Δ 2014/2015	2014
	ore		ore
INUMAZIONI	135	-69	204
TUMULAZIONI	491	+83	408
ESUMAZIONI	203	-323	526
TRASLAZIONI	13	-47	60
ESTUMULAZIONI	175	+44	131
COSTRUZIONE LASTRE DI CEMENTO	49	-11	60
SISTEMAZIONE FOSSE	40	+13	27
PULIZIA GENERALE CON AUTOMEZZO CIMITERO NUOVO + VECCHIO	2297	+62	2235
PULIZIE BAGNI	452	+17	435
LAVAGGIO BIDONI	0	0	0
TAGLIO ERBA E SIEPI	323	-203	526
RIPRISTINO PAVIMENTAZIONE E CAMPI	144	-21	165
PULIZIE VARIE	62	-2	64
CUSTODIA	391	+7	384
	4775	-450	5225



SETTORE: Attività Cimiteriali

REPORT II° TRIMESTRE 2015 - DA 01/01/2015 A 30/06/2015

SERVIZI TECNICI ORDINARI PRESSO AREE CIMITERO VECCHIO RICCIONE

ATTIVITÀ	N° INTERVENTI
EDILE	3
TINTEGGIATURA	1
FABBRO	0
TERMICO	0

SERVIZI TECNICI ORDINARI PRESSO AREE CIMITERO NUOVO RICCIONE

ATTIVITÀ	N° INTERVENTI
EDILE	0
TINTEGGIATURA	0
FABBRO	1
TERMICO	5

SERVIZI TECNICI STRAORDINARI PRESSO AREE CIMITERO VECCHIO RICCIONE

ATTIVITÀ	N° INTERVENTI
EDILE	0
TINTEGGIATURA	0
FABBRO	0

SERVIZI TECNICI STRAORDINARI PRESSO AREE CIMITERO NUOVO RICCIONE

ATTIVITÀ	N° INTERVENTI
EDILE	0
TINTEGGIATURA	0
FABBRO	0

CRUSCOTTO INDICATORI QUALITÀ SERVIZI CIMITERIALI

		2015	2014
1	N° PRATICHE ALLACCI LUCI VOTIVE	0	12
2	N° PRATICHE CHIUSURE P.TO LUCE	0	11
3	N° PRATICHE CONCESSIONI CIMITERIALI	64	72
4	N° PRATICHE VOLTURE	62	61
5	N° PRATICHE RETROCESSIONI	7	12
6	N° PRATICHE CREMAZIONI	71	42
7	N° PRATICHE OPERAZIONI NECROSCOPICHE	342	418

Ing. Ivan Giannone

[MANUTENZIONE PATRIMONIO RICCIONE]

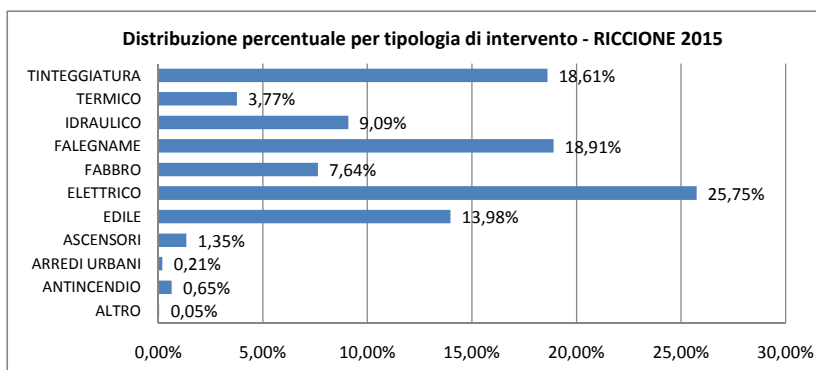
[II TRIMESTRE 2015]

Emissione
[28/07/2015]

MANUTENZIONE RIPARATIVA (INTERVENTI NATI SU SEGNALAZIONE - EDIFICI ALLEGATO C1 / C2 / C3)

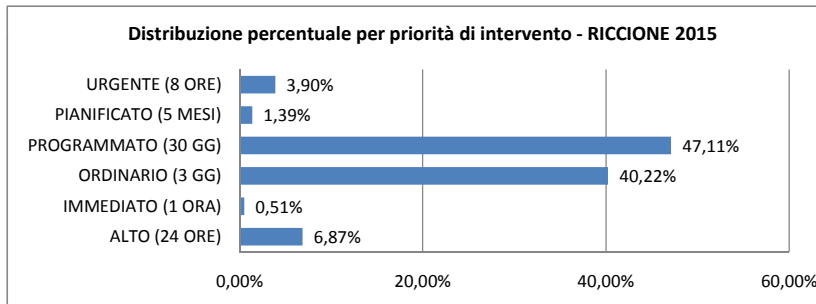
RIPARTIZIONE PER TIPOLOGIA DI INTERVENTO

LAVORAZIONE	ORE DI INTERVENTO	NUMERO DI INTERVENTI
ALTRO	1	2
ANTINCENDIO	12,5	13
ARREDI URBANI	4	2
ASCENSORI	26,25	7
EDILE	270,9	103
ELETTRICO	498,97	299
FABBRO	147,98	58
FALEGNAME	366,43	133
IDRAULICO	176,25	131
TERMICO	73	62
TINTEGGIATURA	360,62	13



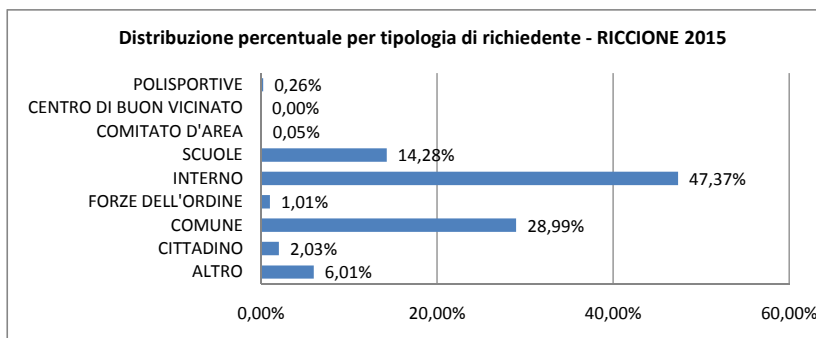
RIPARTIZIONE PER PRIORITÀ DI INTERVENTO

PRIORITÀ	ORE DI INTERVENTO	NUMERO DI INTERVENTI
ALTO (24 ORE)	133,13	87
IMMEDIATO (1 ORA)	9,82	14
ORDINARIO (3 GG)	779,47	498
PROGRAMMATO (30 GG)	912,88	164
PIANIFICATO (5 MESI)	27	3
URGENTE (8 ORE)	75,6	57



RIPARTIZIONE PER TIPOLOGIA DI RICHIEDENTE

RICHIEDENTE	ORE DI INTERVENTO	NUMERO DI INTERVENTI
ALTRO	116,38	63
CITTADINO	39,32	2
COMUNE	561,83	370
FORZE DELL'ORDINE	19,5	18
INTERNO	918,07	182
SCUOLE	276,78	181
COMITATO D'AREA	1	1
CENTRO DI BUON VICINATO	0	0
POLISPORTIVE	5,02	6



Interventi eseguiti da personale Geat e ditte esterne, registrati A GUASTO in Full Service

Allegato C1: edifici di proprietà e in uso al Comune di Riccione

Allegato C2: edifici di proprietà del Comune di Riccione in uso a terzi

Allegato C3: edifici di proprietà di terzi in uso al Comune di Riccione ed edifici di terzi in locazione al Comune di Riccione e sublocati

MANUTENZIONE PROGRAMMATA (EDIFICI ALLEGATO C1 / C2 / C3)

RIPARTIZIONE PER TIPOLOGIA DI EDIFICIO

TIPOLOGIA EDIFICIO	ORE DI INTERVENTO	INTERVENTI PROGRAMMATI NEL PERIODO	INTERVENTI PROGRAMMATI ESEGUITI	% DI AVANZAMENTO
ALTRI EDIFICI	90,5	45	45	100,00%
CENTRO SOCIALE / DI QUARTIERE	107,59	104	104	100,00%
CIMITERO	0	0	0	100,00%
EDIFICI SCOLASTICI	444	408	407	99,75%
EDIFICIO PUBBLICO / COMUNALE	290	191	185	96,86%
EDIFICIO STORICO	133,5	118	118	100,00%
PARCHEGGI PUBBLICI	37,5	22	22	100,00%
QUADRI ELETTRICI	0	0	0	100,00%
STRUTTURA SPORTIVA	87,3	90	89	98,89%
TOTALE	1190,39	978	970	99,18%

RIPARTIZIONE PER TIPOLOGIA DI INTERVENTO

TIPOLOGIA INTERVENTO	ORE DI INTERVENTO	INTERVENTI PROGRAMMATI NEL PERIODO	INTERVENTI PROGRAMMATI ESEGUITI	% DI AVANZAMENTO
ANTINCENDIO	288,05	220	218	99,09%
ANTINTRUSIONE	17,5	21	21	100,00%
ASCENSORI	60,84	88	87	98,86%
ELETTRICO	359	364	359	98,63%
EDILE	0	0	0	100,00%
IDRAULICO	42	52	52	100,00%
TERMICO	423	233	233	100,00%
TOTALE	1190,39	978	970	99,18%

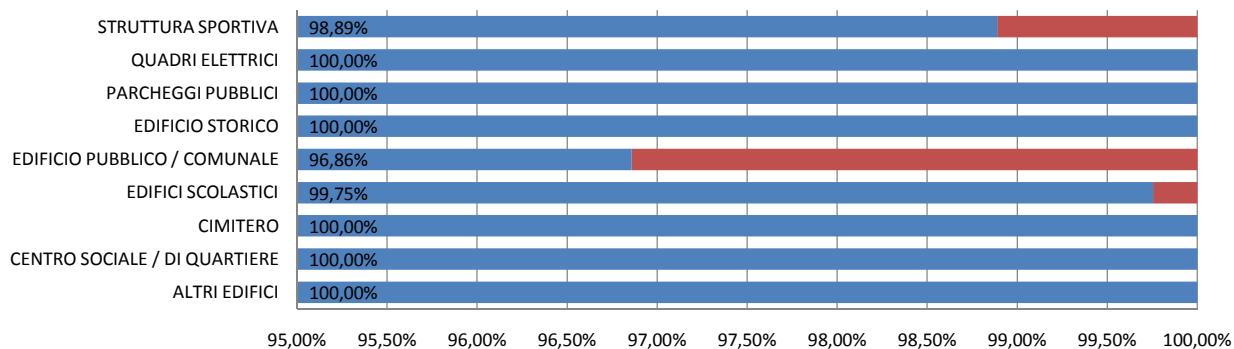
Interventi eseguiti da personale Geat e ditte esterne

Allegato C1: edifici di proprietà e in uso al Comune di Riccione

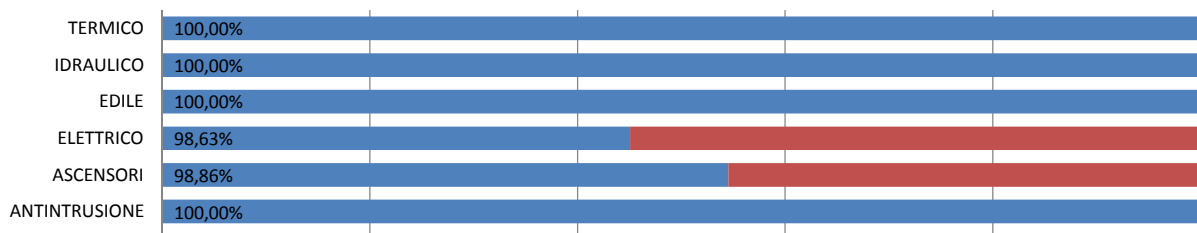
Allegato C2: edifici di proprietà del Comune di Riccione in uso a terzi

Allegato C3: edifici di proprietà di terzi in uso al Comune di Riccione ed edifici di terzi in locazione al Comune di Riccione e sublocati

Avanzamento MANUTENZIONE PROGRAMMATA per classe di edificio - RICCIONE 2015



Avanzamento MANUTENZIONE PROGRAMMATA per tipologia di intervento - RICCIONE 2015



MANUTENZIONE ORDINARIA (INTERVENTI NATI SU SEGNALAZIONE E PROGRAMMATI - EDIFICI ALLEGATO C1 / C3)

RIPARTIZIONE PER TIPOLOGIA DI EDIFICIO

TIPOLOGIA EDIFICIO	ORE DI INTERVENTO	INTERVENTI PROGRAMMATI NEL PERIODO	INTERVENTI PROGRAMMATI ESEGUITI	% DI AVANZAMENTO
ALTRI EDIFICI	90,5	45	45	100,00%
CENTRO SOCIALE / DI QUARTIERE	50,84	44	44	100,00%
EDIFICI SCOLASTICI	444	408	407	99,75%
EDIFICIO PUBBLICO / COMUNALE	276,5	173	172	99,42%
EDIFICIO STORICO	133,5	118	118	100,00%
PARCHEGGI PUBBLICI	37,5	22	22	100,00%
STRUTTURA SPORTIVA	85,8	86	86	100,00%
TOTALE	1118,64	896	894	99,78%

RIPARTIZIONE PER TIPOLOGIA DI INTERVENTO

TIPOLOGIA INTERVENTO	ORE DI INTERVENTO	INTERVENTI PROGRAMMATI NEL PERIODO	INTERVENTI PROGRAMMATI ESEGUITI	% DI AVANZAMENTO
ANTINCENDIO	281,3	208	206	99,04%
ANTINTRUSIONE	17,5	21	21	100,00%
ASCENSORI	53,34	72	72	100,00%
ELETTRICO	343	343	343	100,00%
EDILE	0	0	0	100,00%
IDRAULICO	38	47	47	100,00%
TERMICO	385,5	205	205	100,00%
TOTALE	1118,64	896	894	99,78%

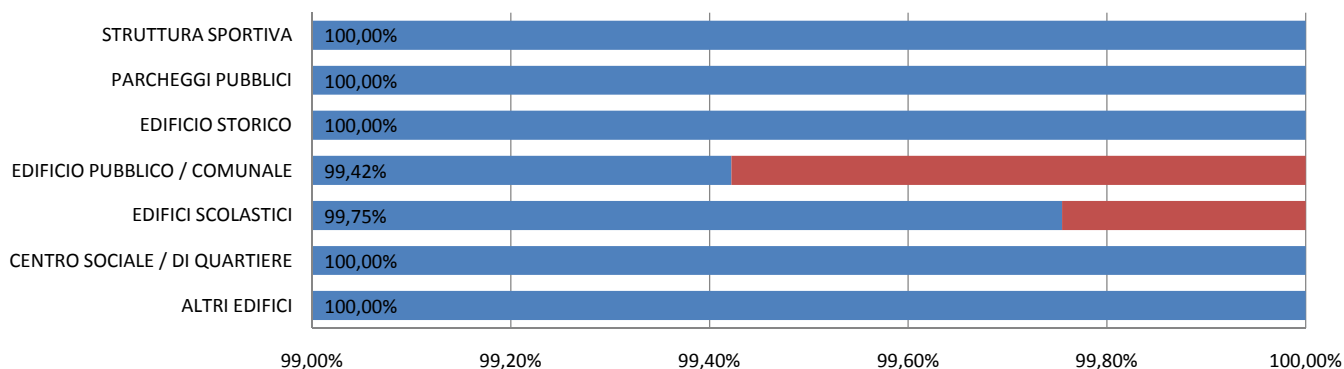
Interventi eseguiti da personale Geat e ditte esterne

Allegato C1: edifici di proprietà e in uso al Comune di Riccione


Allegato C2: edifici di proprietà del Comune di Riccione in uso a terzi

Allegato C3: edifici di proprietà di terzi in uso al Comune di Riccione ed edifici di terzi in locazione al Comune di Riccione e sublocati

Avanzamento MANUTENZIONE ORDINARIA per classe di edificio - RICCIONE



Avanzamento MANUTENZIONE ORDINARIA per tipologia di intervento - RICCIONE



MANUTENZIONE INTEGRATIVA (EDIFICI ALLEGATO C1 / C2 / C3)

LAVORAZIONE	ORE DI INTERVENTO	NUMERO DI INTERVENTI
MANIFESTAZIONI	78,83	12

MANUTENZIONE STRAORDINARIA (EDIFICI ALLEGATO C1 / C2)

PRIORITÀ	ORE DI INTERVENTO	NUMERO DI INTERVENTI
ANTINCENDIO	1,5	1
ARREDI URBANI	0	0
ASCENSORI	0	0
EDILE	348,2	10
ELETTRICO	185	11
FABBRO	255,73	6
FALEGNAME	1,08	1
IDRAULICO	91,5	5
TERMICO	0	0
TINTEGGIATURA	17,6	1

MANUTENZIONE A RICHIESTA (EDIFICI ALLEGATO C1 / C2)

RICHIEDENTE	ORE DI INTERVENTO	NUMERO DI INTERVENTI
ANTINCENDIO	18,17	2
ASCENSORI	0	0
EDILE	15,69	2
ELETTRICO	68,57	4
FABBRO	105,45	3
FALEGNAME	0	0
IDRAULICO	0	0
TERMICO	43,56	1
TINTEGGIATURA	0	0

Interventi eseguiti da personale Geat e ditte esterne

Allegato C1: edifici di proprietà e in uso al Comune di Riccione

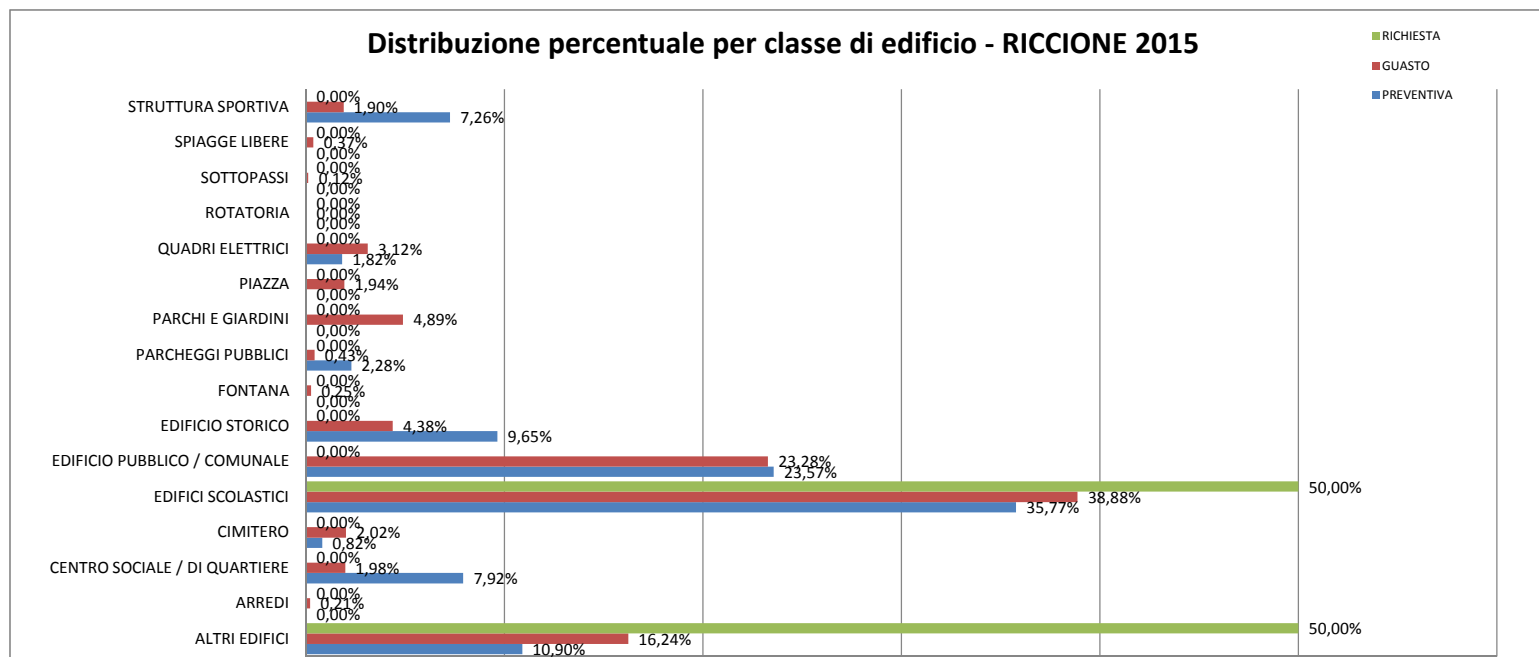
Allegato C2: edifici di proprietà del Comune di Riccione in uso a terzi

Allegato C3: edifici di proprietà di terzi in uso al Comune di Riccione ed edifici di terzi in locazione al Comune di Riccione e sublocati

DETTAGLIO PER AREA DI INTERVENTO ANCHE PER EDIFICI NON INCLUSI IN ALLEGATO C1 / C2 / C3

AREA	MANUTENZIONE PREVENTIVA		MANUTENZIONE A GUASTO		MANUTENZIONE A RICHIESTA	
	ORE DI INTERVENTO	NUMERO DI INTERVENTI	ORE DI INTERVENTO	NUMERO DI INTERVENTI	ORE DI INTERVENTO	NUMERO DI INTERVENTI
ALTRI EDIFICI	179	74	465,95	158	4	1
ARREDI	0	0	5,93	4	0	0
CENTRO SOCIALE / DI QUARTIERE	130,08	117	56,78	24	0	0
CIMITERO	13,5	8	57,85	20	0	0
EDIFICI SCOLASTICI	587,5	522	1115,45	462	4	1
EDIFICIO PUBBLICO / COMUNALE	387	211	667,82	192	0	0
EDIFICIO STORICO	158,5	133	125,63	39	0	0
FONTANA	0	0	7,18	2	0	0
PARCHEGGI PUBBLICI	37,5	22	12,43	3	0	0
PARCHI E GIARDINI	0	0	140,42	13	0	0
PIAZZA	0	0	55,67	11	0	0
QUADRI ELETTRICI	29,83	29	89,5	12	0	0
ROTATORIA	0	0	0	0	0	0
SOTTOPASSI	0	0	3,42	2	0	0
SPIAGGE LIBERE	0	0	10,72	4	0	0
STRUTTURA SPORTIVA	119,3	105	54,4	31	0	0
TOTALE	1642,21	1221	2869,15	977	8	2

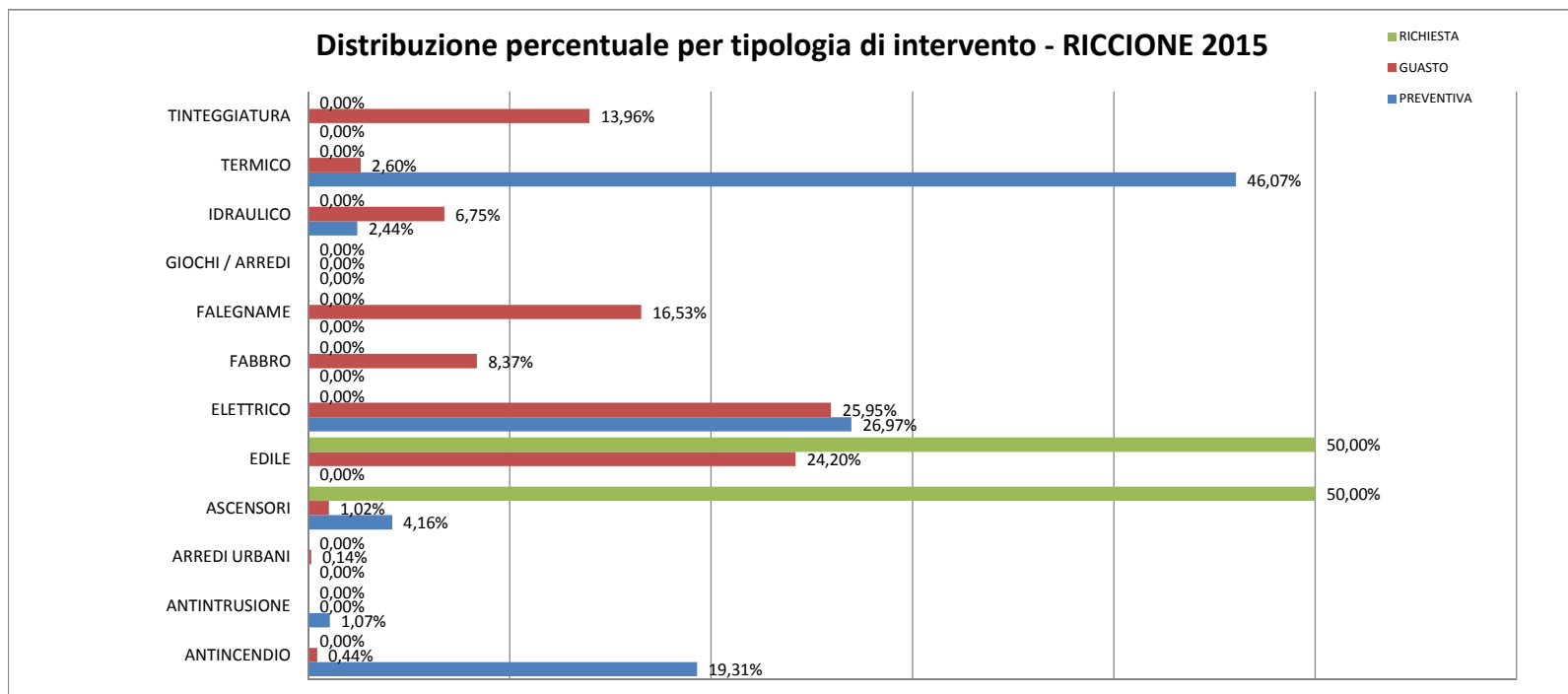
Interventi eseguiti da personale Geat e ditte esterne



DETTAGLIO PER TIPOLOGIA ANCHE PER EDIFICI NON INCLUSI IN ALLEGATO C1 / C2 / C3 - MANUTENZIONE A GUASTO + PREVENTIVA

AREA	MANUTENZIONE PREVENTIVA		MANUTENZIONE A GUASTO		MANUTENZIONE A RICHIESTA	
	ORE DI INTERVENTO	NUMERO DI INTERVENTI	ORE DI INTERVENTO	NUMERO DI INTERVENTI	ORE DI INTERVENTO	NUMERO DI INTERVENTI
ALTRO	0	0	1	2	0	0
ANTINCENDIO	317,05	237	12,5	13	0	0
ANTINTRUSIONE	17,5	21	0	0	0	0
ARREDI URBANI	0	0	4	2	0	0
ASCENSORI	68,33	91	29,35	9	4	1
EDILE	0	0	694,21	153	4	1
ELETTRICO	442,83	442	744,63	356	0	0
FABBRO	0	0	240,27	75	0	0
FALEGNAME	0	0	474,32	152	0	0
GIOCHI / ARREDI	0	0	0	0	0	0
IDRAULICO	40	51	193,75	137	0	0
TERMICO	756,5	379	74,5	64	0	0
TINTEGGIATURA	0	0	400,62	17	0	0
TOTALE	1642,21	1221	2869,15	980	8	2

Interventi eseguiti da personale Geat e ditte esterne





SETTORE: Manutenzione Patrimonio Riccione

REPORT I° TRIMESTRE 2014 - DA 01/01/2014 A 31/03/2014

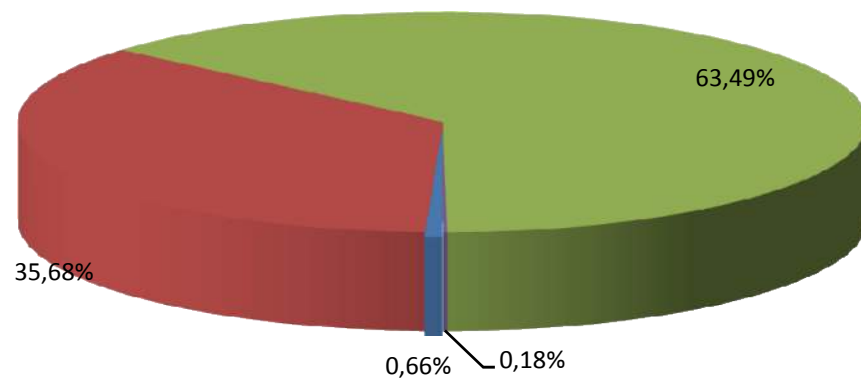
RIEPILOGO PER ESERCIZIO

ESERCIZIO	ORE DI INTERVENTO	% SUL TOTALE
MANUTENZIONE PREVENTIVA eseguita da GEAT	29,83	0,66%
MANUTENZIONE PREVENTIVA eseguita da ditte esterne	1612,38	35,68%
MANUTENZIONE A GUASTO RICCIONE	2869,15	63,49%
MANUTENZIONE A RICHIESTA RICCIONE	8,00	0,18%
TOTALE	4519,36	

Interventi eseguiti da personale Geat e ditte esterne

Riepilogo per esercizio

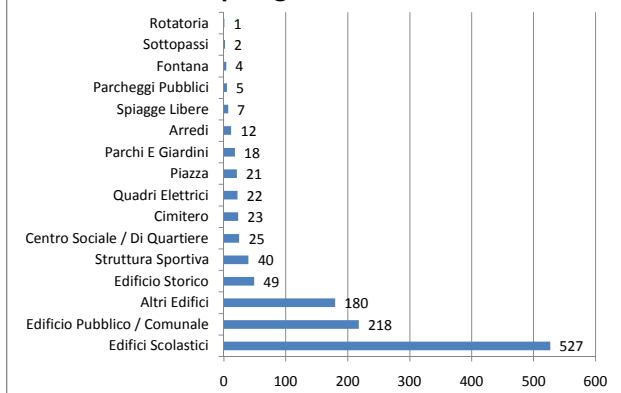
- MANUTENZIONE PREVENTIVA eseguita da GEAT
- MANUTENZIONE PREVENTIVA eseguita da ditte esterne
- MANUTENZIONE A GUASTO RICCIONE
- MANUTENZIONE A RICHIESTA RICCIONE



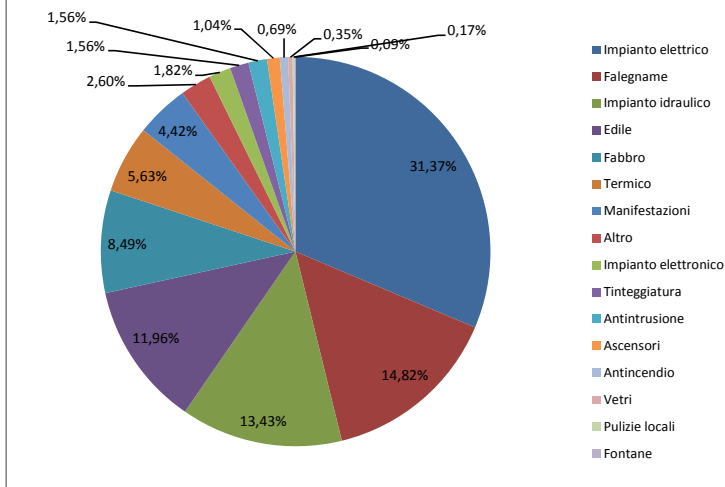
ANALISI DELLE SEGNALAZIONI DI INTERVENTO

Segnalazioni II° TRIMESTRE 2015	1154
Segnalazioni II° TRIMESTRE 2014	902
Δ 2015/ 2014	+ 252

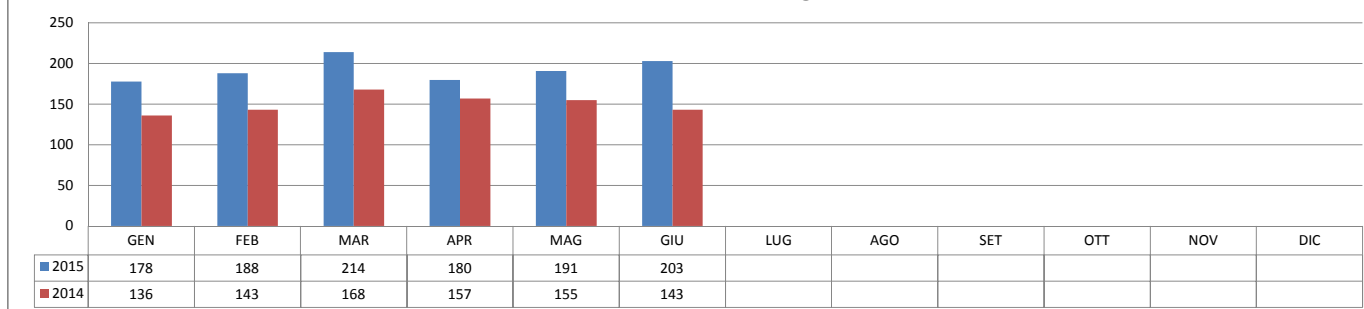
Distribuzione delle segnalazioni per tipologia di edificio



Distribuzione delle segnalazioni per tipologia di richiesta



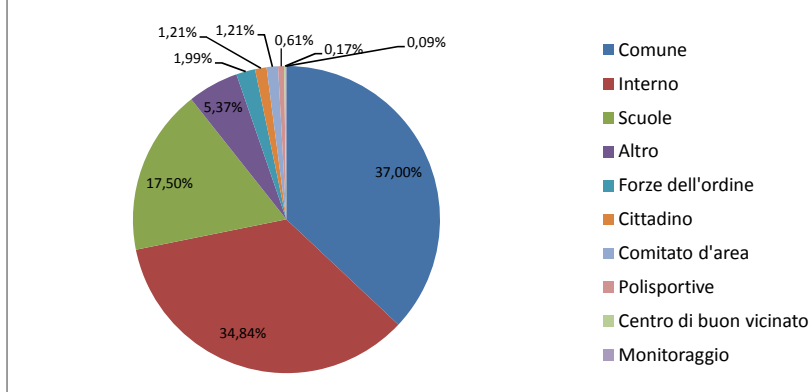
Andamento mensile delle segnalazioni



AREE CON MAGGIOR NUMERO DI SEGNALAZIONI

EDIFICIO	SEGNALAZIONI
Casa Serena	120
Comune - Sede	77
Scuole elem. A. Brandi	63
Scuola elem. Fontanelle	38
Scuola media Geo Cenci (ex Fornace)	32
Asilo Bertazzoni	31
Asilo Ceccarini	29
Scuola elem. Marina Centro (De Amicis)	29
Scuola media F.lli Cervi / elementare Ovest	29
Palazzo del Turismo	28
Asilo Mimosa	27
Asilo Belvedere	26
Scuola media F.lli Cervi	24
Asilo Savioli	23
Magazzino GEAT	22
Scuola elem. S. Lorenzo	22
Scuola media S. Lorenzo	22
Asilo Floreale	21
Polizia Municipale presso Centro servizi Jimmi	21
Asilo Pinocchio	20

Distribuzione delle segnalazioni per tipologia di contatto



CRUSCOTTO INDICATORI QUALITÀ MANUTENZIONE PATRIMONIO RICCIONE

Dati riferiti a tutti gli edifici e le aree dove si è intervenuto

		2015		2014
1	INTERVENTI IN EMERGENZA ATTIVATI NEI TEMPI / INTERVENTI IN EMERGENZA NATI DA SEGNALAZIONE <small>Esclusi gli interventi in reperibilità. Interventi in emergenza = grado di urgenza Immediato (1 ora) e Urgente (8 ore). Per attivazione si intende il tempo di arrivo sul posto a partire dal momento di registrazione della segnalazione</small>	74 / 74	100,00%	96,30%
			TARGET ≥ 95 %	
2	TOTALE SEGNALAZIONI DI INTERVENTO	1154		902
3	TOTALE INTERVENTI SU SEGNALAZIONE CONCLUSI <small>Esclusi eventuali interventi annullati in quanto non di competenza - Comprende anche segnalazioni per edifici ed aree non appartenenti agli allegati C1 / C2 / C3</small>	1097		786
4	NUMERO INTERVENTI PROGRAMMATI EFFETTIVAMENTE ESEGUITI / NUMERO INTERVENTI PROGRAMMATI	970 / 978	99,18%	98,66%
			TARGET ≥ 90 %	
5	NUMERO INTERVENTI PROGRAMMATI EFFETTIVAMENTE ESEGUITI / NUMERO INTERVENTI PROGRAMMATI (PER PRESIDANTI ANTINCENDIO)	218 / 220	99,09%	95,73%
			TARGET ≥ 95 %	
6	INTERVENTI NON ATTIVATI NEI TEMPI PRESTABILITI / TOTALE INTERVENTI NATI DA SEGNALAZIONE <small>Per attivazione si intende il tempo di arrivo sul posto a partire dal momento di registrazione della segnalazione</small>	142 / 1097	12,94%	11,45%
			TARGET ≤ 20 %	
7	NUMERO INTERVENTI SU SEGNALAZIONE / NUMERO INTERVENTI TOTALI	1097 / 2136	51,36%	42,90%
8	NUMERO INTERVENTI IN REPERIBILITÀ	23		21
9	ORE DI MANODOPERA MEDIE PER INTERVENTI IN REPERIBILITÀ	1 ore 14 min		1 ora 19 min
10	NUMERO INTERVENTI IN EMERGENZA <small>Esclusi gli interventi in reperibilità. Interventi in emergenza = grado di urgenza Immediato (1 ora), Urgente (8 ore), Alto (24 ore).</small>	194		102
11	SEGNALAZIONI NON CHIUSE ENTRO 45 GIORNI / TOTALE DELLE SEGNALAZIONI	18 / 1097	1,64%	n.d.
			TARGET ≤ 10 %	

Ing. Ivan Giannone

[MANUTENZIONE PATRIMONIO MISANO]

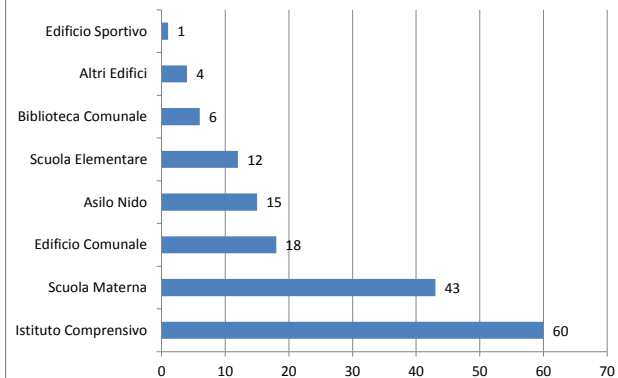
[II TRIMESTRE 2015]

Emissione
[28/07/2015]

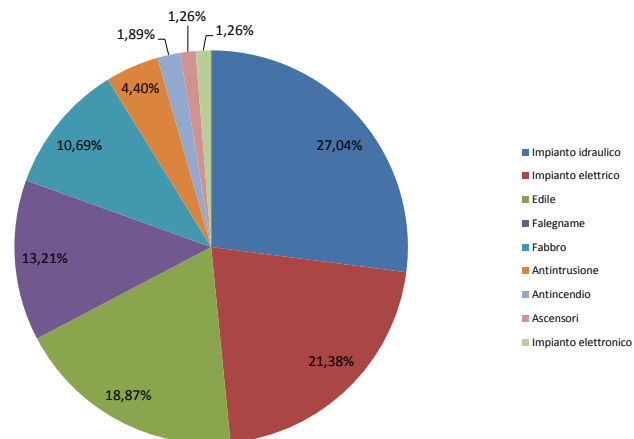
ANALISI DELLE SEGNALAZIONI DI INTERVENTO

Segnalazioni II° TRIMESTRE 2015	159
Segnalazioni II° TRIMESTRE 2014	149
Δ 2015/ 2014	+ 10

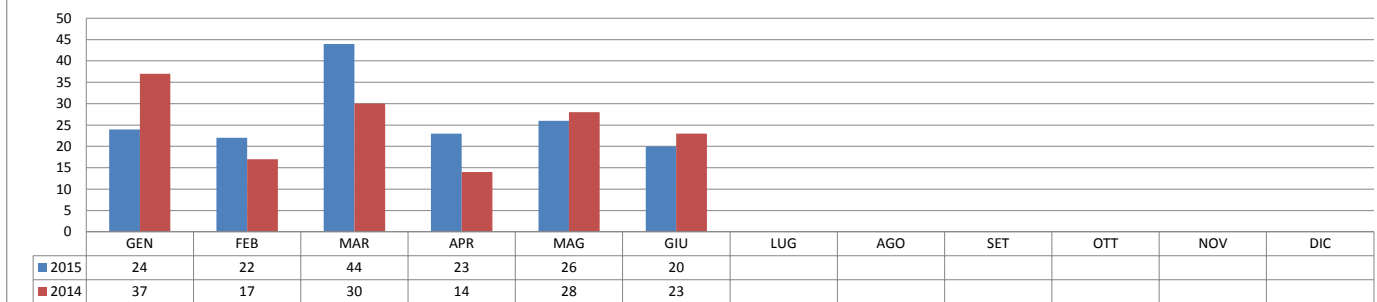
Distribuzione delle segnalazioni per tipologia di edificio



Distribuzione delle segnalazioni per tipologia di richiesta



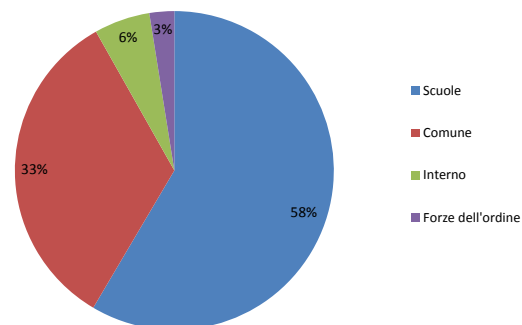
Andamento mensile delle segnalazioni



AREE CON MAGGIOR NUMERO DI SEGNALAZIONI

EDIFICIO	SEGNALAZIONI
IC01 - Istituto Comprensivo	60
SM01 - Scuola Materna Comunale Capoluogo	16
AN01 - Asilo Nido	15
SM02 - Scuola Materna Arcobaleno	12
EC01 - Sede Comunale	10
4 - Scuola Materna Statale Villaggio Argentina via Saita ang. IV Nover	10
SE02 - Scuola Elementare Misano Monte	8
BC01 - Biblioteca Comunale	6
SM03 - Scuola Materna Comunale Villaggio Argentina via Trebbio	5
SE01 - Scuola Elementare "A. Gabelli" Misano Cella	4
EC02 - Sede Comunale (Ex Bianchini)	3
EC03 - Sede Vigili Urbani - Ex Biblioteca - IAT	3
EC09 - Centro Giovani	2
SP03 - Campo sportivo di Via Del Carro	1

Distribuzione delle segnalazioni per tipologia di contatto



CRUSCOTTO INDICATORI QUALITÀ MANUTENZIONE PATRIMONIO MISANO ADRIATICO

		2015		2014
1	INTERVENTI IN EMERGENZA NATI DA SEGNALAZIONE Esclusi gli interventi in reperibilità. Interventi in emergenza = grado di urgenza Immediato (1 ora) e Emergenza (4 ore).	2		7
2	NUMERO INTERVENTI IN EMERGENZA ATTIVATI NEI TEMPI / NUMERO INTERVENTI IN EMERGENZA NATI DA SEGNALAZIONE	2 / 2	100,00%	100%
			TARGET ≥ 95 %	
3	TOTALE SEGNALAZIONI DI INTERVENTO	159		149
4	INTERVENTI (NON ANNULLATI) NATI A SEGUITO DI SEGNALAZIONI	147		146
5	INTERVENTI NON ATTIVATI NEI TEMPI PRESTABILITI / TOTALE INTERVENTI NATI DA SEGNALAZIONE	22 / 147	14,97%	20,55%
			TARGET ≤ 20 %	
6	INTERVENTI NATI DA SEGNALAZIONE / TOTALE INTERVENTI ESEGUITI	147 / 509	28,88%	28,74%
7	NUMERO INTERVENTI IN REPERIBILITÀ	0		0
8	TEMPO MEDIO DI ATTIVAZIONE PER SEGNALAZIONI IN EMERGENZA (4 ORE) Solo per interventi chiusi. Per attivazione si intende il tempo di arrivo sul posto a partire dal momento di registrazione della segnalazione	2 ore 28 min		1 ora 7 min
9	TEMPO MEDIO DI ATTIVAZIONE PER SEGNALAZIONI IMMEDIATE (1 ORA) Solo per interventi chiusi. Per attivazione si intende il tempo di arrivo sul posto a partire dal momento di registrazione della segnalazione	Non presenti		0 ore 39 min
10	TEMPO MEDIO DI ATTIVAZIONE DELLE SEGNALAZIONI DI INTERVENTO Solo per interventi chiusi. Per attivazione si intende il tempo di arrivo sul posto a partire dal momento di registrazione della segnalazione	1 ore 11 min		2 ore 6 min
11	RISPOSTA ALLE ESIGENZE DI INTERVENTO (Segnalazioni concluse / Segnalazioni ricevute)	147 / 159	92,45%	97,99%
			TARGET ≥ 90 %	
12	RISPOSTA DELLA MANUTENZIONE PROGRAMMATA (Ordini eseguiti / Ordini programmati)	362 / 362	100,00%	100,00%
			TARGET ≥ 90 %	
13	EFFICACIA DELLA MANUTENZIONE PROGRAMMATA (Segnalazioni anno precedente / Segnalazioni anno corrente)	149 / 159	93,71%	171,81%
14	SEGNALAZIONI NON CHIUSE ENTRO 45 GIORNI / TOTALE DELLE SEGNALAZIONI	4 / 159	2,52%	n.d.
			TARGET ≤ 10 %	

Ing. Ivan Giannone

[MANUTENZIONE STRADE]

[II TRIMESTRE 2015]

Emissione
[28/07/2015]



SETTORE: Manutenzione Stradale

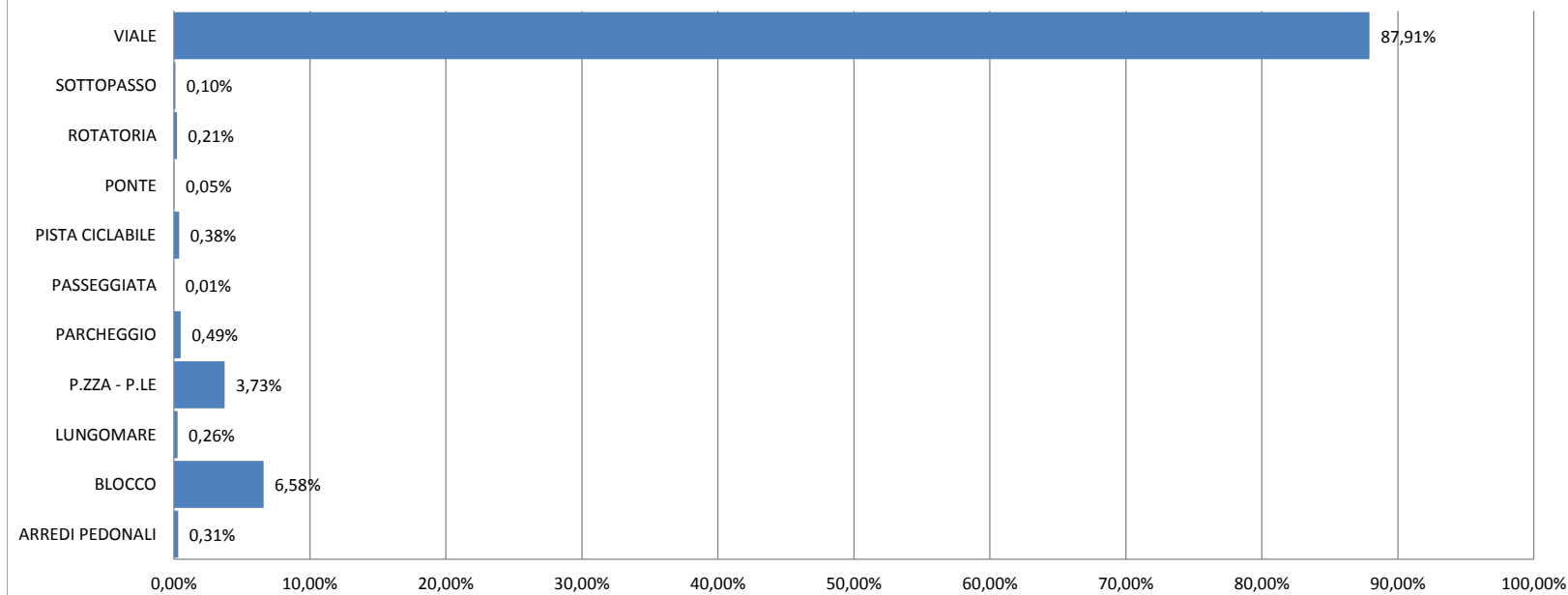
REPORT II° TRIMESTRE 2015 - DA 01/01/2015 A 30/06/2015

DETTAGLIO PER AREA DI INTERVENTO - MANUTENZIONE A GUASTO + PREVENTIVA

AREA	ORE DI INTERVENTO	NUMERO DI INTERVENTI
ARREDI PEDONALI	4,98	2
BLOCCO	106,78	37
LUNGOMARE	4,2	4
P.ZZA - P.LE	60,48	29
PARCHEGGIO	7,9	4
PASSEGGIATA	0,13	1
PISTA CICLABILE	6,12	2
PONTE	0,75	1
ROTATORIA	3,45	4
SOTTOPASSO	1,57	6
VIALE	1427,16	983

Interventi eseguiti da personale Geat e ditte esterne

Distribuzione percentuale per tipologia di area stradale - RICCIONE 2015





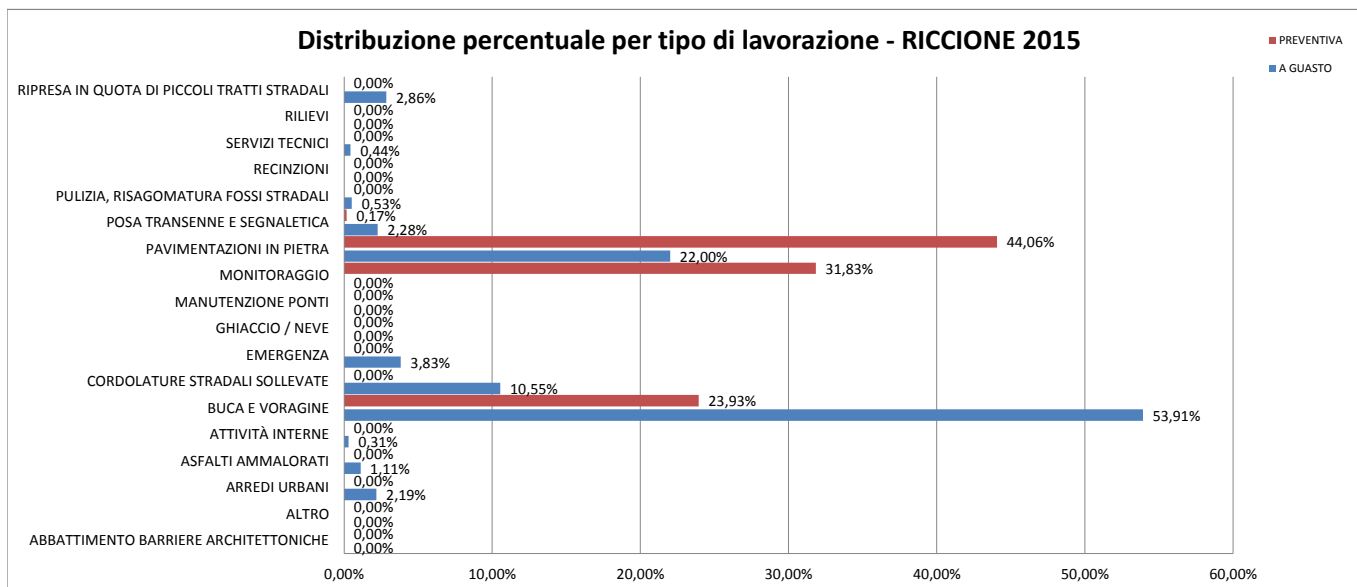
SETTORE: Manutenzione Stradale

REPORT II° TRIMESTRE 2015 - DA 01/01/2015 A 30/06/2015

DETTAGLIO PER TIPO DI LAVORAZIONE - MANUTENZIONE A GUASTO E PREVENTIVA

LAVORAZIONE	MANUTENZIONE A GUASTO RICCIONE		MANUTENZIONE PREVENTIVA RICCIONE	
	ORE DI INTERVENTO	NUMERO DI INTERVENTI	ORE DI INTERVENTO	NUMERO DI INTERVENTI
ABBATTIMENTO BARRIERE ARCHITETTONICHE	0	0	0	0
ALTRO	0	0	0	0
ARREDI URBANI	27,97	15	0	0
ASFALTI AMMALORATI	14,2	9	0	0
ATTIVITÀ INTERNE	3,94	3	0	0
BUCA E VORAGINE	688,43	482	82,93	107
CORDOLATURE STRADALI SOLLEVATE	134,71	22	0	0
EMERGENZA	48,9	9	0	0
GHIACCIO / NEVE	0	0	0	0
MANUTENZIONE PONTI	0	0	0	0
MONITORAGGIO	0	0	110,3	329
PAVIMENTAZIONI IN PIETRA	280,97	60	152,66	5
POSA TRANSENNE E SEGNALETICA	29,07	22	0,6	1
PULIZIA, RISAGOMATURA FOSSI STRADALI	6,72	2	0	0
RECINZIONI	0	0	0	0
SERVIZI TECNICI	5,62	1	0	0
RILIEVI	0	0	0	0
RIPRESA IN QUOTA DI PICCOLI TRATTI STRADALI	36,5	6	0	0
TOTALE	1277,03	631	346,49	442

Interventi eseguiti da personale Geat e ditte esterne





SETTORE: Manutenzione Stradale

REPORT II° TRIMESTRE 2015 - DA 01/01/2015 A 30/06/2015

RIEPILOGO PER ESERCIZIO


ESERCIZIO	ORE DI INTERVENTO	% SUL TOTALE
MANUTENZIONE A GUASTO RICCIONE	1277,03	78,66%
MANUTENZIONE PREVENTIVA RICCIONE	346,49	21,34%
TOTALE	1623,52	

Interventi eseguiti da personale Geat e ditte esterne

Riepilogo per esercizio

■ MANUTENZIONE A GUASTO RICCIONE

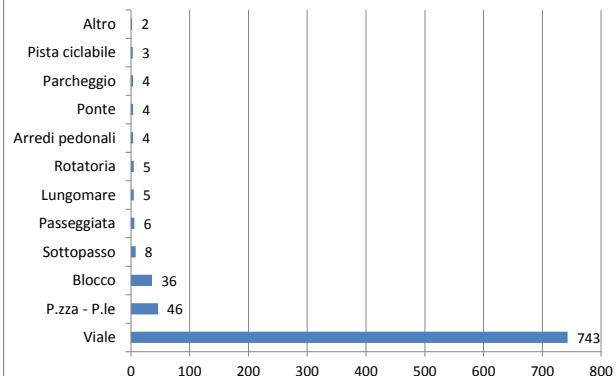
■ MANUTENZIONE PREVENTIVA RICCIONE



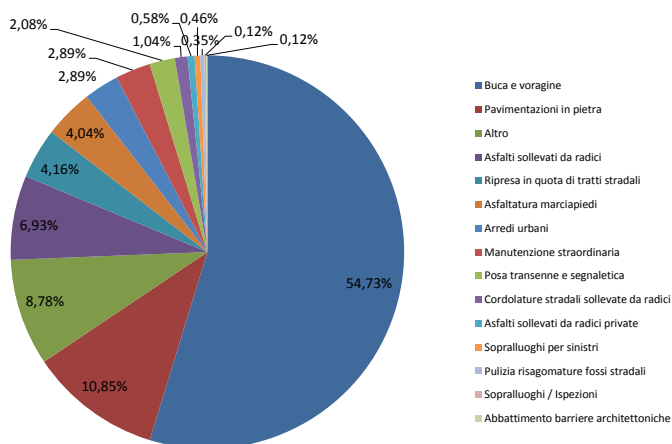
ANALISI DELLE SEGNALAZIONI DI INTERVENTO

Segnalazioni II° TRIMESTRE 2015	866
Segnalazioni II° TRIMESTRE 2014	524
Δ 2015/ 2014	+ 342

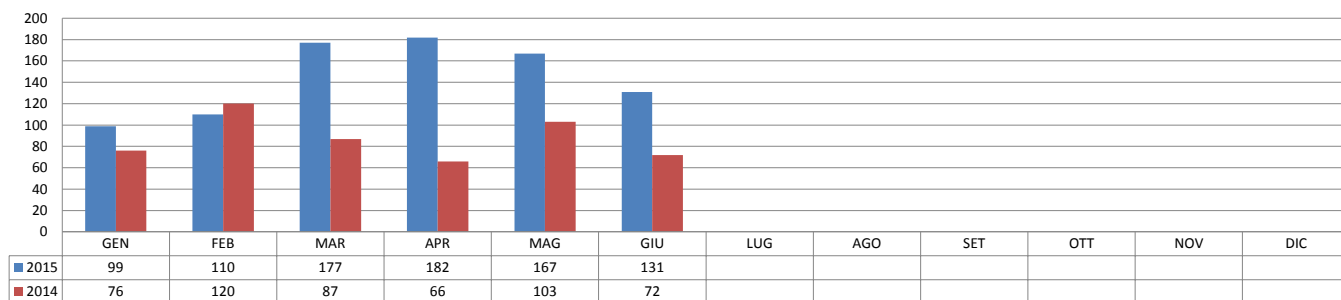
Distribuzione delle segnalazioni per tipologia area stradale



Distribuzione delle segnalazioni per tipologia di richiesta



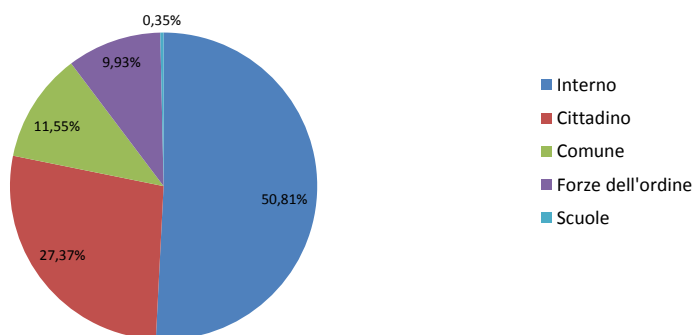
Andamento mensile delle segnalazioni



AREE CON MAGGIOR NUMERO DI SEGNALAZIONI

AREA	SEGNALAZIONI
Viale Dante	56
Viale D'Annunzio	24
Viale Emilia	17
Viale Cervi f.lli	15
Viale Empoli	12
Viale Mille (dei)	12
Viale Tasso	12
Viale Lombardia	11
Viale Rimini	11
Viale Caprera	10
Viale Da Verazzano	10
Viale Veneto	10
Viale Adriatica S.S. 16	9
Viale Monti	9
Viale Romagna	8
Viale Venezia	8
Blocco Numero 3	7
Blocco Numero 7	7
Viale Circonvallazione	7
Viale San Martino	7

Distribuzione delle segnalazioni per tipologia di contatto





SETTORE: Manutenzione Stradale

REPORT II° TRIMESTRE 2015 - DA 01/01/2015 A 30/06/2015

PARAMETRI PRODUTTIVI

PARAMETRO	QUANTITÀ	UNITÀ DI MISURA
BUCHE INFERIORI A 1 MQ SU ARREDI STRADALI	18	Numero
BUCHE INFERIORI A 1 MQ SU MARCIAPIEDE	31	Numero
BUCHE INFERIORI A 1 MQ SU PISTA CICLABILE	0	Numero
BUCHE INFERIORI A 1 MQ SU SEDE STRADALE	1630	Numero
BUCHE INFERIORI A 1 MQ SU ALTRE LOCAZIONI	0	Numero
BUCHE SUPERIORI A 1 MQ SU ARREDI STRADALI	213,8	Metri quadri
BUCHE SUPERIORI A 1 MQ SU MARCIAPIEDE	296,34	Metri quadri
BUCHE SUPERIORI A 1 MQ SU PISTA CICLABILE	1	Metri quadri
BUCHE SUPERIORI A 1 MQ SU SEDE STRADALE	341,4	Metri quadri
BUCHE SUPERIORI A 1 MQ SU ALTRE LOCAZIONI	0	Metri quadri
TAPPETINI SU MARCIAPIEDE	689	Metri quadri
TAPPETINI SU PISTA CICLABILE	106	Metri quadri
TAPPETINI SU SEDE STRADALE	5394,5	Metri quadri
SOSTITUZIONE CORDOLI STRADALI	70,8	Metri lineari

CRUSCOTTO INDICATORI QUALITÀ MANUTENZIONE STRADALE

		2015		2014
1	TEMPO MEDIO DI INTERVENTO PER ORDINI CON GRADO DI URGENZA IMMEDIATO (1 ORA) PER INTERVENTI CHIUSI	2 ore 6 min		0 ore 43 min
2	NUMERO DI SOPRALLUOGHI E MONITORAGGI ESEGUITI	784		455
3	NUMERO DI INTERVENTI DI MESSA IN SICUREZZA EFFETTUATI Comprende interventi di: fresatura asfalti sollevati, chiusura buche a freddo, tappezzi con emulsione, posa e ritiro transenne e segnaletica, emergenze per olio e materiale su strada	590		243
4	NUMERO MONITORAGGI ESEGUITI / NUMERO MONITORAGGI PROGRAMMATI	334 / 336	99,40%	93,19%
			TARGET ≥ 90 %	
5	INTERVENTI NATI DA MONITORAGGIO	98		71
6	NUMERO DI INTERVENTI DI CHIUSURA BUCHE / TOTALE INTERVENTI EFFETTUATI Esclusi gli interventi in reperibilità e le manutenzioni programmate	485 / 748	64,84%	58,63%
7	NUMERO INTERVENTI IN REPERIBILITÀ	23		13
8	ORE DI MANODOPERA MEDIE PER INTERVENTI IN REPERIBILITÀ	1 ore 17 min		1 ora 48 min
9	NUMERO DI INTERVENTI NON ATTIVATI NEI TEMPI PRESTABILITI / NUMERO DI INTERVENTI NATI DA SEGNALEZIONE Per attivazione si intende il tempo di arrivo sul posto a partire dal momento di registrazione della segnalazione	48 / 763	6,29%	12,32%
			TARGET ≤ 20 %	
10	SEGNALAZIONI NON CHIUSE ENTRO 45 GIORNI / TOTALE DELLE SEGNALAZIONI	119 / 866	13,74%	n.d.
			TARGET ≤ 10 %	

Ing. Ivan Giannone

[MANUTENZIONE VERDE]

[II TRIMESTRE 2015]

Emissione
[28/07/2015]



SETTORE: Manutenzione Verde Pubblico

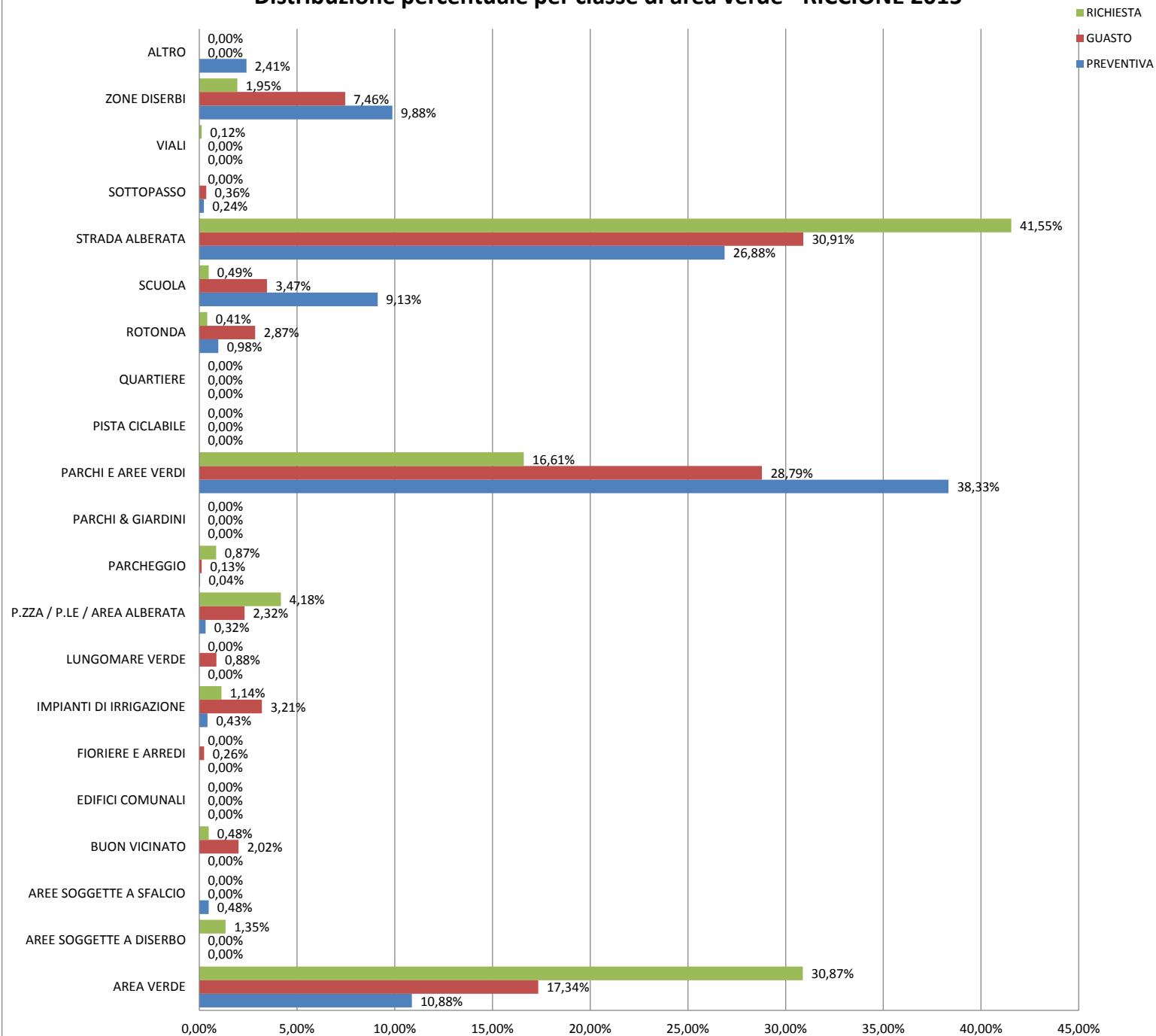
REPORT II° TRIMESTRE 2015 - DA 01/01/2015 A 30/06/2015

DETTAGLIO PER AREA DI INTERVENTO - MANUTENZIONE A GUASTO, PREVENTIVA E A RICHIESTA - RICCIONE

AREA	MANUTENZIONE PREVENTIVA RICCIONE		MANUTENZIONE A GUASTO RICCIONE		MANUTENZIONE A RICHIESTA RICCIONE	
	ORE DI INTERVENTO	NUMERO DI INTERVENTI	ORE DI INTERVENTO	NUMERO DI INTERVENTI	ORE DI INTERVENTO	NUMERO DI INTERVENTI
AREA VERDE	536,62	17	110,77	10	412,45	15
AREE SOGGETTE A DISERBO	0	0	0	0	18	2
AREE SOGGETTE A SFALCIO	23,75	3	0	0	0	0
BUON VICINATO	0	0	12,88	1	6,45	2
EDIFICI COMUNALI	0	0	0	0	0	0
FIORIERE E ARREDI	0	0	1,63	2	0	0
IMPIANTI DI IRRIGAZIONE	21	7	20,5	6	15,17	1
LUNGOMARE VERDE	0	0	5,6	1	0	0
P.ZZA / P.LE / AREA ALBERATA	15,97	4	14,82	6	55,78	8
PARCHEGGIO	2,03	2	0,8	1	11,57	1
PARCHI & GIARDINI	0	0	0	0	0	0
PARCHI E AREE VERDI	1890,93	247	183,9	31	221,83	31
PISTA CICLABILE	0	0	0	0	0	0
QUARTIERE	0	0	0	0	0	0
ROTONDA	48,18	22	18,3	8	5,48	1
SCUOLA	450,18	51	22,15	9	6,5	2
STRADA ALBERATA	1325,7	18	197,43	67	555	62
SOTTOPASSO	12	7	2,27	1	0	0
VIALI	0	0	0	0	1,65	1
ZONE DISERBI	487,35	56	47,67	4	26	1
ALTRO	119	6	0	0	0	0

Interventi eseguiti da personale Geat e ditte esterne

Distribuzione percentuale per classe di area verde - RICCIONE 2015





SETTORE: Manutenzione Verde Pubblico

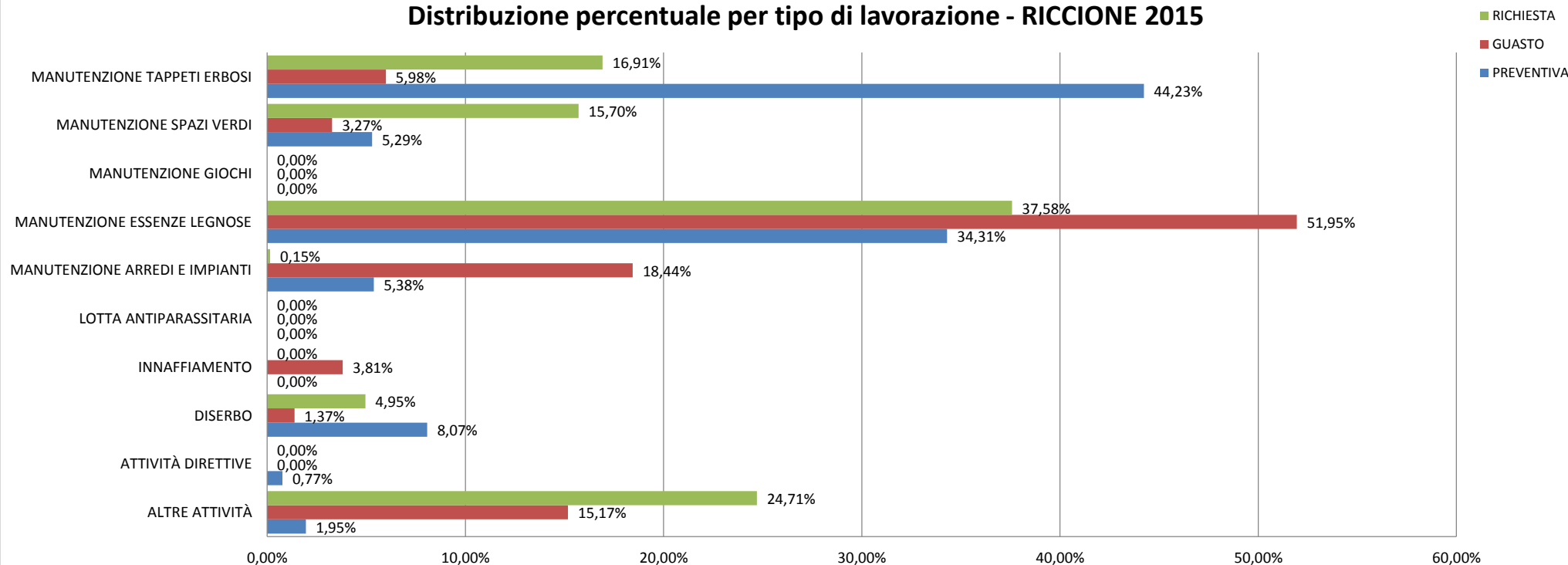
REPORT II° TRIMESTRE 2015 - DA 01/01/2015 A 30/06/2015

DETTAGLIO PER TIPO DI LAVORAZIONE - MANUTENZIONE A GUASTO, PREVENTIVA E A RICHIESTA - RICCIONE

LAVORAZIONE	MANUTENZIONE PREVENTIVA RICCIONE		MANUTENZIONE A GUASTO RICCIONE		MANUTENZIONE A RICHIESTA RICCIONE	
	ORE DI INTERVENTO	NUMERO DI INTERVENTI	ORE DI INTERVENTO	NUMERO DI INTERVENTI	ORE DI INTERVENTO	NUMERO DI INTERVENTI
ALTRE ATTIVITÀ	96,28	5	96,92	28	330,05	19
ATTIVITÀ DIRETTIVE	37,95	2	0	0	0	0
DISERBO	398,25	53	8,77	9	66,17	11
INNAFFIAMENTO	0	0	24,33	9	0	0
LOTTA ANTIPARASSITARIA	0	0	0	0	0	0
MANUTENZIONE ARREDI E IMPIANTI	265,43	11	117,78	10	2	2
MANUTENZIONE ESSENZE LEGNOSE	1692,17	39	331,8	75	501,96	58
MANUTENZIONE GIOCHI	0	0	0	0	0	0
MANUTENZIONE SPAZI VERDI	260,76	5	20,9	7	209,78	13
MANUTENZIONE TAPPETI ERBOSI	2181,87	325	38,22	9	225,92	24

Interventi eseguiti da personale Geat e ditte esterne

Distribuzione percentuale per tipo di lavorazione - RICCIONE 2015





SETTORE: Manutenzione Verde Pubblico

REPORT II° TRIMESTRE 2015 - DA 01/01/2015 A 30/06/2015

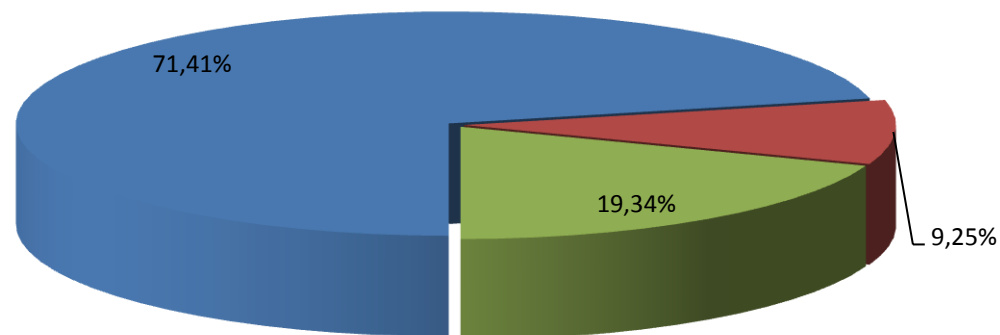
RIEPILOGO PER ESERCIZIO

ESERCIZIO	ORE DI INTERVENTO	% SUL TOTALE
MANUTENZIONE PREVENTIVA RICCIONE	4932,71	71,41%
MANUTENZIONE A GUASTO RICCIONE	638,72	9,25%
MANUTENZIONE A RICHIESTA RICCIONE	1335,88	19,34%
TOTALE	6907,31	

Interventi eseguiti da personale Geat e ditte esterne

Riepilogo per servizio

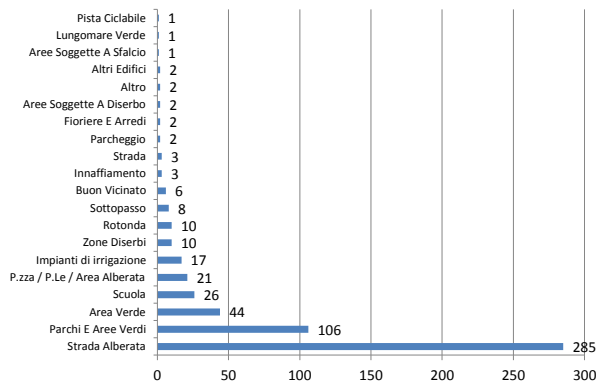
- MANUTENZIONE PREVENTIVA RICCIONE
- MANUTENZIONE A GUASTO RICCIONE
- MANUTENZIONE A RICHIESTA RICCIONE



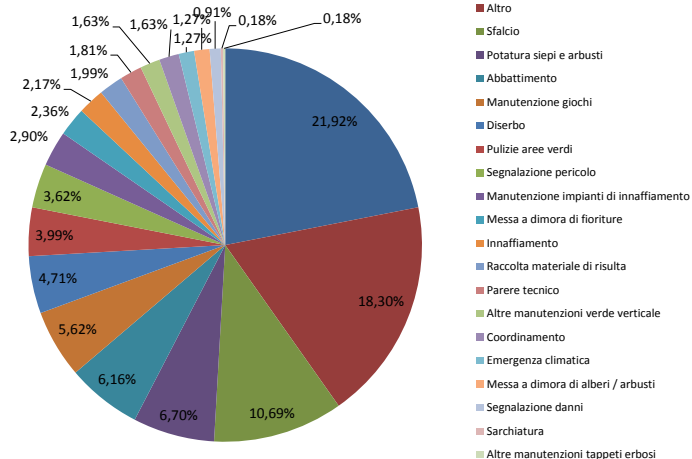
ANALISI DELLE SEGNALAZIONI DI INTERVENTO

Segnalazioni II° TRIMESTRE 2015	552
Segnalazioni II° TRIMESTRE 2014	217
Δ 2015/ 2014	+ 335

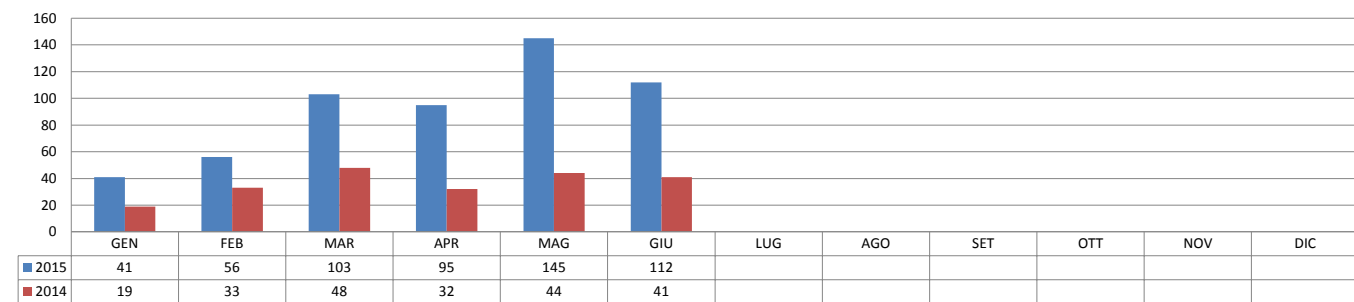
Distribuzione delle segnalazioni per classe d'area verde



Distribuzione delle segnalazioni per classe d'area verde



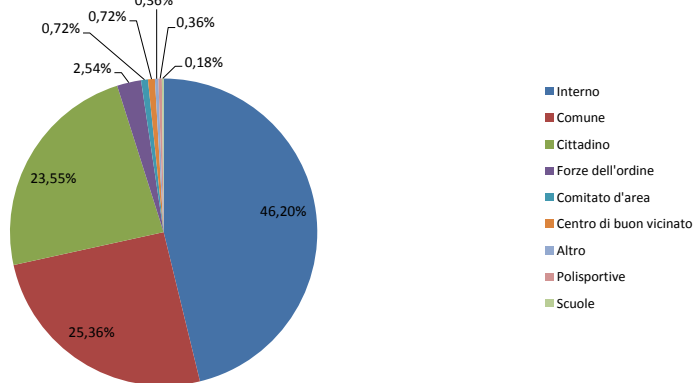
Andamento mensile delle segnalazioni



AREE CON MAGGIOR NUMERO DI SEGNALAZIONI

AREA VERDE	SEGNALAZIONI
Aree verdi del Comune di Riccione	22
Viale Berlinguer	22
Viale Montebianco	18
Viale Dante	16
Lungomare della Libertà	15
Viale D'Annunzio	14
Aree verdi del Comune di Misano Adriatico	12
Viale Emilia	10
Viale Abruzzi	9
Viale Torino	9
Viale Castrocara	8
Viale Einaudi	8
Viale Giulio Cesare	8
Viale Monterosa	8
Viale Puglie	7
Viale Veneto	7
Viale Vespucci	7
Viale Alessandria	6
Viale Ceccarini	6
Viale Gramsci	6

Distribuzione delle segnalazioni per tipologia di contatto





SETTORE: Manutenzione Verde Pubblico

REPORT II° TRIMESTRE 2015 - DA 01/01/2015 A 30/06/2015

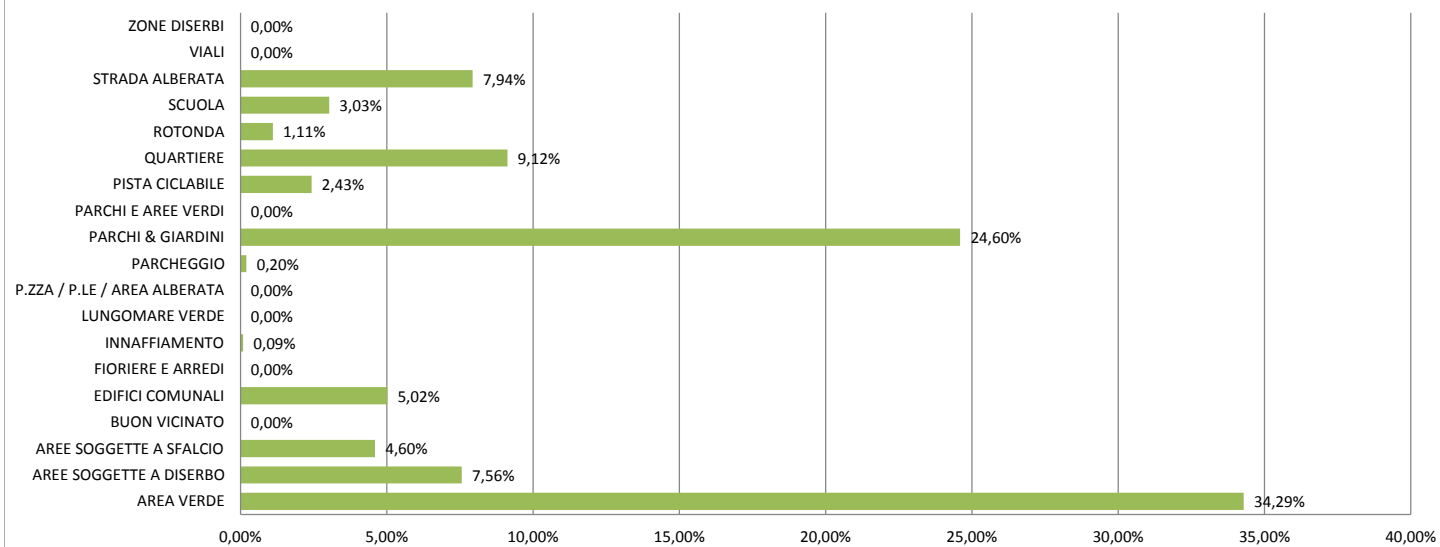
DETTAGLIO PER AREA DI INTERVENTO E PER LAVORAZIONE - MANUTENZIONE PREVENTIVA - MISANO

AREA	MANUTENZIONE PREVENTIVA MISANO	
	ORE DI INTERVENTO	NUMERO DI INTERVENTI
AREA VERDE	768,52	65
AREE SOGGETTE A DISERBO	169,5	2
AREE SOGGETTE A SFALCIO	103,08	15
BUON VICINATO	0	0
EDIFICI COMUNALI	112,5	24
FIORIERE E ARREDI	0	0
INNAFFIAMENTO	2	1
LUNGOMARE VERDE	0	0
P.ZZA / P.LE / AREA ALBERATA	0	0
PARCHEGGIO	4,5	1
PARCHI & GIARDINI	551,39	95
PARCHI E AREE VERDI	0	0
PISTA CICLABILE	54,5	10
QUARTIERE	204,47	18
ROTONDA	24,85	12
SCUOLA	68	15
STRADA ALBERATA	177,93	9
VIALI	0	0
ZONE DISERBI	0	0
TOTALE	2241,24	267

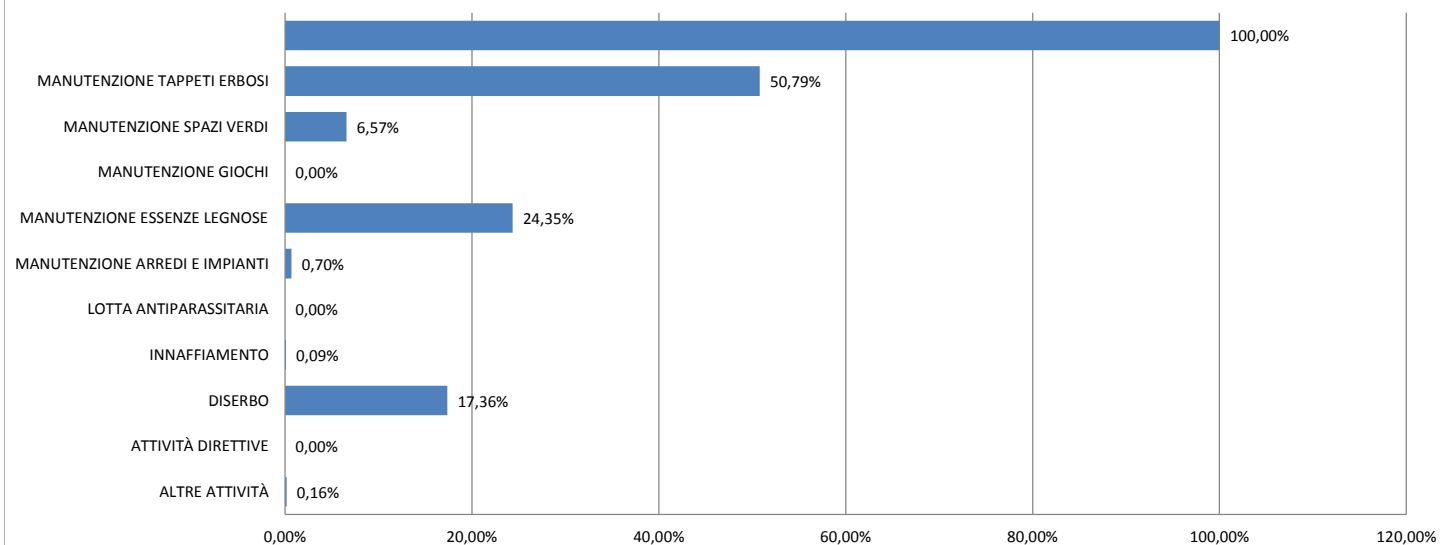
LAVORAZIONE	MANUTENZIONE PREVENTIVA MISANO	
	ORE DI INTERVENTO	NUMERO DI INTERVENTI
ALTRE ATTIVITÀ	3,52	1
ATTIVITÀ DIRETTIVE	0	0
DISERBO	389	26
INNAFFIAMENTO	2	1
LOTTA ANTIPARASSITARIA	0	0
MANUTENZIONE ARREDI E IMPIANTI	15,62	1
MANUTENZIONE ESSENZE LEGNOSE	545,68	2
MANUTENZIONE GIOCHI	0	0
MANUTENZIONE SPAZI VERDI	147,2	15
MANUTENZIONE TAPPETI ERBOSI	1138,22	221
TOTALE	2241,24	267

Interventi eseguiti da personale Geat e ditte esterne

Distribuzione percentuale per classe di area verde - MISANO 2015



Distribuzione percentuale per tipo di lavorazione - MISANO 2015





SETTORE: Manutenzione Verde Pubblico

REPORT II° TRIMESTRE 2015 - DA 01/01/2015 A 30/06/2015

PARAMETRI PRODUTTIVI

PARAMETRO	NUMERO
MQ SFALCIO ERBA AREE VERDI	2.055.062
ML POTATURA SIEPI	19.415
ML DISERBO	389.250
NUMERO DI FIORITURE ESTIVE/INVERNALI	14.416
NUMERO PIANTE POTATE E/O ABBATTUTE	796
PARERI TECNICI SETTORE VERDE	64
INTERVENTI DI REPERIBILITÀ PER EMERGENZE	10
SERVIZI A SEGUITO DI EMERGENZE CLIMATICHE	7

CRUSCOTTO INDICATORI QUALITÀ MANUTENZIONE VERDE PUBBLICO COMUNE DI RICCIONE

		2015		2014
1	N° SEGNALAZIONI	552		217
2	NUMERO INTERVENTI NATI DA SEGNALAZIONE CONCLUSI (NON ANNULLATI)	274		104
	Escluse segnalazioni chiuse con manutenzioni PROGRAMMATE			
3	NUMERO INTERVENTI DI VERIFICA STABILITÀ	0		0
4	NUMERO INTERVENTI DI MESSA IN SICUREZZA	0		0
5	NUMERO INTERVENTI MANUTENZIONE PREVENTIVA ESEGUITI / NUMERO INTERVENTI PROGRAMMATI NEL PERIODO	425 / 452	94,03%	91,79%
	Esclusi interventi chiusi anticipatamente o posticipatamente rispetto alla programmazione del periodo		TARGET ≥ 90 %	
6	NUMERO INTERVENTI NON ATTIVATI NEI TEMPI PRESTABILITI / NUMERO INTERVENTI TOTALI NATI DA SEGNALAZIONE	18 / 373	4,83%	6,17%
			TARGET ≤ 20 %	
7	NUMERO INTERVENTI IN EMERGENZA	46		31
8	NUMERO INTERVENTI IN REPERIBILITÀ	10		12
9	ORE DI MANODOPERA MEDIE PER INTERVENTI DI REPERIBILITÀ	1 ore 33 min		1 ora 55 min
10	NUMERO SOPRALLUOGHI E PARERI TECNICI	93		94
11	SEGNALAZIONI NON CHIUSE ENTRO 45 GIORNI / TOTALE DELLE SEGNALAZIONI	41 / 552	7,43%	n.d.
			TARGET ≤ 10 %	

Ufficio Amministrazione

AMMINISTRAZIONE

[II TRIMESTRE 2015]

Emissione
[28/07/2015]

VOLUMI ATTIVITÀ AMMINISTRATIVE

		1° SEM.2015	1° SEM. 2014
ADEMPIMENTI IVA			
1	NR. PROTOCOLLI FATTURE ACQUISTO	1.221	1397
2	NR. PROTOCOLLI FATTURE VENDITA	856	815
ADEMPIMENTI GESTIONE DEL PERSONALE E SIMILARI			
3	LIBRO UNICO PERSONALE DIPENDENTE E ASS. (NR. PAGG. LUL)	981	987
ADEMPIMENTI ANNUALI			
4	LIBRO GIORNALE (NR. PAGG.)	N.E.	N.E.
5	LIBRO INVENTARI (NR. PAGG.)	N.E.	N.E.
6	REGISTRO CESPITI (NR. PAGG.)	N.E.	N.E.
7	NR. CU ELABORATE (DIPENDENTI + PROFESSIONISTI)	117	100
8	DICHIARAZIONE ANNUALE MOD. 770 (NR. PAGG.)	N.E.	N.E.
ATTIVITA' VARIE			
9	NR. SOLLECITI	165	152
10	NR. PRATICHE DURC ELABORATE	92	55
11	NR. BONIFICI EFFETTUATI	734	725
LIBRI SOCIALI			
12	VERBALI CONSIGLIO DI AMMINISTRAZIONE (PAGG.)	20	19
13	VERBALI ASSEMBLEA DEI SOCI (PAGG.)	7	9



SETTORE: Amministrazione

REPORT II° TRIMESTRE 2015 - DA 01/01/2015 A 30/06/2015

CONSUMO CARBURANTE

SETTORE	I SEM. '14	I SEM. '15	Δ I TRIM.'14/I TRIM.'15
VERDE	€ 11.285,84	€ 9.264,33	- € 2.021,51
STRADE	€ 5.334,16	€ 4.203,29	- € 1.130,87
AFFISSIONI	€ 1.140,45	€ 989,61	- € 150,84
CIMITERO	€ 1.842,37	€ 1.512,78	- € 329,59
PORTO	€ 8.942,80	€ 11.497,14	+ € 2.554,34
PATRIMONIO	€ 4.934,56	€ 3.404,40	- € 1.530,16
STRUTTURA	€ 2.069,65	€ 2.149,57	+ € 79,92
TOTALE	€ 35.549,83	€ 33.021,12	- € 2.528,71

Dott. Giuseppe Epifano

SINISTRI

[II TRIMESTRE 2015]

Emissione
[28/07/2015]

REPORT SINISTRI 2015

Dal 01 Gennaio al 30 Giugno

Importi

Descrizione	Importo
IMPORTO ASSIC. RCT	€ 75.778,25
IMPORTO FRANCHIGIE	€ -
IMPORTO LIQUIDATO PER SIN. NON GESTITI DA ASSICURAZIONE	€ 1.230,00
SPESE LEGALI E PER CONSULENZE	€ -
Totale	€ 77.008,25

Sinistri

Anno	Settore	In Corso	Liquidati	Liquidati Da Altri
2015	Settore verde pubblico	4	1	0
2015	Settore manut. strade	9	2	0
2015	Settore serv. cimiteriali	2	0	0
2015	Non di ns. responsabilità	2	0	0
Totale		17	3	0

Sinistri denunciati all'assicurazione

Anno	Settore	In Corso	Liquidati	Liquidati Da Altri	Totale
2015	Settore verde pubblico	1	0	0	1
2015	Settore manut. strade	1	0	0	1
2015	Settore serv. cimiteriali	0	0	0	0
2015	Non di ns. responsabilità	0	0	0	0
Totale		2	0	0	2

Sinistri gestiti senza assicurazione

Anno	Settore	In Corso	Liquidati da Geat	Liquidati Da Altri	Totale
2015	Settore verde pubblico	3	1	0	4
2015	Settore manut. strade	8	2	0	10
2015	Settore serv. cimiteriali	2	0	0	2
2015	Non di ns. responsabilità	2	0	0	2
Totale		15	3	0	18

Sinistri liquidati

Anno	Settore	Con Assicurazione	Da Geat	Totali Liquidati
2015	Settore verde pubblico	0	1	1
2015	Settore manut. strade	0	2	2
2015	Settore serv. cimiteriali	0	0	0
2015	Non di ns. responsabilità	0	0	0
Totale		0	3	3

Atti di citazione pervenuti

N° atti citazione	N° sinistri	Percentuale
0	20	0

CONFRONTO 2014 - 2015

Dal 01 Gennaio al 30 Giugno

Importo sinistri

Tipo	Anno 2015	Anno 2014	Differenza
IMPORTO ASSIC. RCT	€ 75.778,25	€ 75.778,25	€ -
IMPORTO FRANCHIGIE	€ -	€ 3.000,00	-€ 3.000,00
IMPORTO LIQUIDATO PER SIN. NON GESTITI DA ASSICURAZIONE	€ 1.230,00	€ 10.003,48	-€ 8.773,48
SPESE LEGALI E PER CONSULENZE	€ -	€ 202,00	-€ 202,00
Totale	€ 77.008,25	€ 88.983,73	-€ 11.975,48

Richieste risarcimento danni pervenute

Anno 2015	Anno 2014	Differenza
20	37	-17

Sinistri denunciati ad assicurazione

Settore	Anno 2015	Anno 2014	Differenza
Settore verde pubblico	1	0	1
Settore manut. strade	1	9	-8
Settore serv. cimiteriali	0	0	0
Non di ns. responsabilità	0	0	0
Totale	2	9	-7

Sinistri gestiti senza assicurazione

Settore	Anno 2015	Anno 2014	Differenza
Settore verde pubblico	4	10	-6
Settore manut. strade	10	9	1
Settore serv. cimiteriali	2	0	2
Non di ns. responsabilità	2	9	-7
Totale	18	28	-10

Importi sinistri liquidati

Settore	Anno 2015	Anno 2014	Differenza
Settore verde pubblico	€ 140,00	€ 9.343,48	-€ 9.203,48
Settore manut. strade	€ 1.090,00	€ 3.660,00	-€ 2.570,00
Totale	€ 1.230,00	€ 13.003,48	-€ 11.773,48

Confronto sinistri liquidati

Settore	Anno 2015	Anno 2014	Differenza
Settore verde pubblico	1	7	-6
Settore manut. strade	2	2	0
Totale	3	9	-6

N°pratiche ricevute per data protocollo

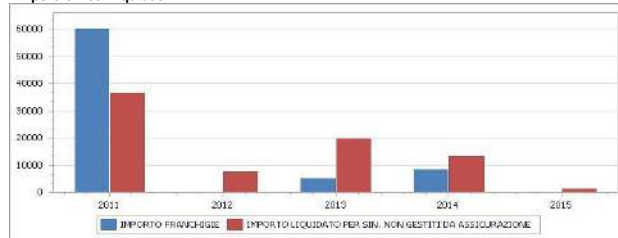
Descrizione	Anno 2015	Anno 2014	Delta
N° pratiche protocollate nel periodo	33	53	-20
N° pratiche rietranti nel periodo di competenza ma protocollate successivamente	0	12	-12

CONFRONTO ANNI 2011 - 2015

Importi per data sinistro

Descrizione	2015	2014	2013	2012	2011	Totale
IMPORTO ASSIC. RCT	€ 152.812,50	€ 152.812,50	€ 127.607,06	€ 122.250,00	€ 135.000,00	€ 690.482,06
IMPORTO FRANCHIGIE	€ -	€ 8.500,00	€ 5.000,00	€ -	€ 60.000,00	€ 73.500,00
IMPORTO LIQUIDATO PER SIN. NON GESTITI DA ASSICURAZIONE	€ 1.230,00	€ 13.230,48	€ 19.672,62	€ 7.542,49	€ 36.477,46	€ 78.153,05
SPESE LEGALI E PER CONSULENZE	€ -	€ 302,00	€ 5.138,00	€ 6.051,60	€ 6.650,20	€ 18.141,80
Totale	€ 154.042,50	€ 174.844,98	€ 157.417,68	€ 135.844,09	€ 238.127,66	€ 860.276,91

Importi sinistri liquidati



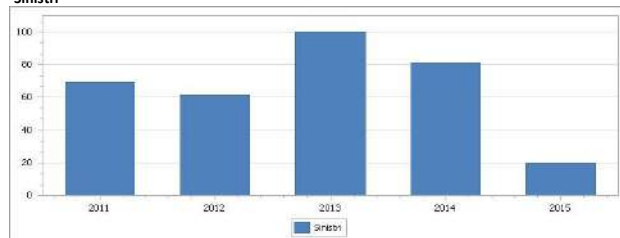
Importi per data liquidazione

Descrizione	2015	2014	2013	2012	2011	Totale
IMPORTO FRANCHIGIE	€ 18.500,00	€ 21.000,00	€ 26.016,00	€ 70.000,00	€ 86.500,00	€ 222.016,00
IMPORTO LIQUIDATO PER SIN. NON GESTITI DA ASSICURAZIONE	€ 16.855,13	€ 19.508,39	€ 25.025,93	€ 23.710,01	€ 6.559,94	€ 91.659,40
Totale	€ 35.355,13	€ 40.508,39	€ 51.041,93	€ 93.710,01	€ 93.059,94	€ 313.675,40

Sinistri

Anno	In Corso	Liquidati	Liquidati Da Altri	Totale
2015	17	3	0	20
2014	66	13	2	81
2013	66	20	14	100
2012	44	8	9	61
2011	42	23	4	69
Totale	235	67	29	331

Sinistri



Sinistri denunciati all'assicurazione - Per anno

Anno	In Corso	Liquidati	Liquidati Da Altri	Prescritti	Totale
2015	2	0	0	0	2
2014	19	2	0	0	21
2013	21	1	4	0	26
2012	13	0	7	0	20
2011	13	6	2	0	21
Anni precedenti	117	70	22	0	209
Totale	185	79	35	0	299

Sinistri gestiti senza assicurazione - Per anno

Anno	In Corso (*)	Liquidati da Geat	Liquidati Da Altri	Prescritti	Totale
2015	15	3	0	0	18
2014	47	11	2	0	60
2013	45	19	10	0	74
2012	31	8	2	0	41
2011	29	17	2	0	48
Anni precedenti	25	53	36	94	208
Totale	192	111	52	94	449

* il 30% sono sinistri inconciliabili

Atti di citazione pervenuti

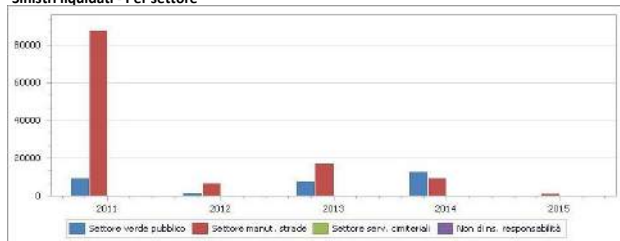
Anno	N°atti citazione	N° sinistri	Percentuale
2015	0	20	0
2014	2	81	2,47
2013	5	100	5
2012	5	61	8,2
2011	6	69	8,7
Totale	18	331	5,44

Insidie manto stradale

Comune	Via	2015	2014	2013	2012	2011	Totale
Riccione	Viale Ceccarini	1	7	4	3	0	15
Riccione	Viale Dante	1	2	3	3	1	10
Riccione	Viale Cervi f.lli	1	3	1	2	0	7
Riccione	Viale D'Annunzio	0	1	3	3	0	7
Riccione	Viale Torino	0	1	3	2	1	7
Riccione	Viale San Martino	0	3	3	0	0	6
Riccione	Viale Diaz	0	2	1	2	0	5
Riccione	Viale Trento Trieste	0	1	2	2	0	5
Riccione	Lungomare Costituzione	0	0	1	2	2	5
Riccione	Viale Rimini	0	0	2	1	2	5
Riccione	Viale Castrocaro	0	1	0	3	0	4
Altri (102 righe)		6	24	40	24	38	132
Totale		9	45	63	47	44	208

Sinistri liquidati per anno e settore

Settore	2015	2014	2013	2012	2011	Totale
Settore verde pubblico	€ 140,00	€ 12.570,48	€ 7.584,43	€ 1.132,49	€ 9.259,94	€ 30.687,34
Settore manut. strade	€ 1.090,00	€ 9.160,00	€ 17.088,19	€ 6.410,00	€ 87.217,52	€ 120.965,71
Settore serv. cimiteriali	€ -	€ -	€ -	€ -	€ -	€ -
Totale	€ 1.230,00	€ 21.730,48	€ 24.672,62	€ 7.542,49	€ 96.477,46	€ 151.653,05

Sinistri liquidati - Per settore

Costo medio annuo per sinistro liquidato - Denunciati ad assicurazione (incluse le spese legali)

Anno	N° Sinistri Liquidati	Tot Pagato	Costo medio per sinistro
2015	0	€ -	€ -
2014	2	€ 8.500,00	€ 4.250,00
2013	1	€ 5.000,00	€ 5.000,00
2012	0	€ -	€ -
2011	6	€ 60.237,00	€ 10.039,50
Totale	9	€ 73.737,00	€ 8.193,00

Costo medio annuo per sinistro liquidato - Gestiti da avvocato (incluse le spese legali)

Anno	N° Sinistri Liquidati	Tot Pagato	Costo medio per sinistro
2015	3	€ 1.230,00	€ 410,00
2014	11	€ 13.332,48	€ 1.212,04
2013	19	€ 20.710,62	€ 1.090,03
2012	8	€ 8.788,09	€ 1.098,51
2011	17	€ 38.083,66	€ 2.240,22
Totale	58	€ 82.144,85	€ 1.416,29

Previsione di spesa per chiusura di tutti i sinistri in corso	€ 1.293.427,68
Previsione di spesa annuale (media 4 anni 2011-2014)	€ 38.662,96

Dot.ssa Cinzia Renzi

PERSONALE

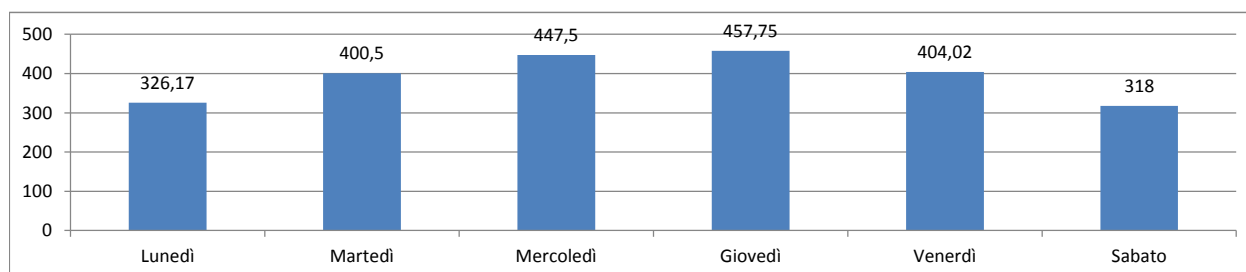
[II TRIMESTRE 2015]

Emissione
[28/07/2015]

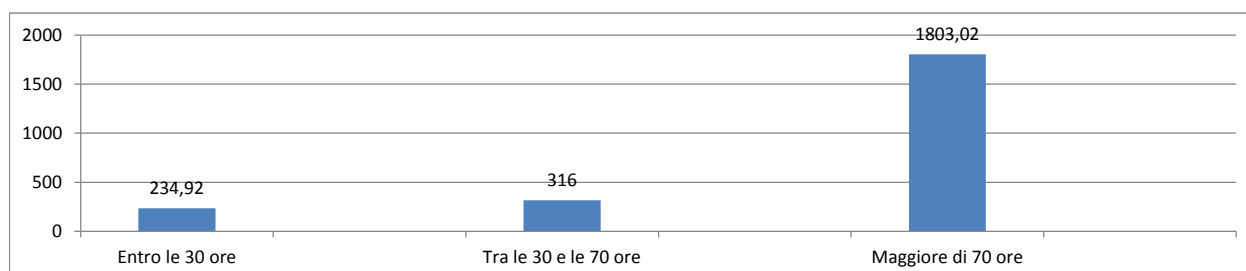
DISTRIBUZIONE ORE LAVORATE, ASSENTEISMO E STRAORDINARI

				DATI 2014
Totale ore lavorate ordinarie / totale ore teoriche (*)	43.069,45	/	44.367,71	97,07%
TARGET ≥ 90 %				91,00%
Totale ore in infortunio / totale ore lavorate ordinarie	249,13	/	43.069,45	0,58%
TARGET ≤ 1 %				0,16%
Totale ore di straordinari / totale ore lavorate ordinarie	627,62	/	43.069,45	1,46%
Settore Verde	83,08	/	43.069,45	0,19%
Settore Patrimonio	54,26	/	43.069,45	0,13%
Settore Strade	109,75	/	43.069,45	0,25%
Settore Amministrazione	102,00	/	43.069,45	0,24%
Settore Affissioni	0,00	/	43.069,45	0,00%
Settore Cimitero	84,78	/	43.069,45	0,20%
Settore Porto	193,75	/	43.069,45	0,45%
TARGET ≤ 2 % SUL TOTALE AZIENDALE				1,47%
Totale ore di straordinari / totale ore teoriche	627,62	/	44.367,71	1,41%
Totale ore di malattia / totale ore teoriche	2.353,94	/	44.367,71	5,31%
Totale ore di scioperi / totale ore teoriche	0,00	/	44.367,71	0,00%
Totale ore di infortunio / totale ore teoriche	249,13	/	44.367,71	0,56%
Percentuale di residuo ferie al 30/06/2015	3.152,92	/	8.911,90	35,38%
Residuo ferie al 30/06/2015 / (Residuo ferie 2014 + residuo ferie II° TRIMESTRE 2015)				n.d.

Distribuzione delle ore di malattia nei giorni della settimana



Distribuzione del totale delle ore di malattia per soglie



* Le ore teoriche sono le ore lavorative, relative al personale dipendente, alle quali si sottraggono le ferie previste da contratto e il residuo ferie al 31/12 dell'anno precedente

Emanuela Chinaglia

PUNTO DI ASCOLTO

[II TRIMESTRE 2015]

Emissione
[28/07/2015]

Ufficio Punto di ascolto

Report segnalazioni cittadini gennaio/giugno 2015

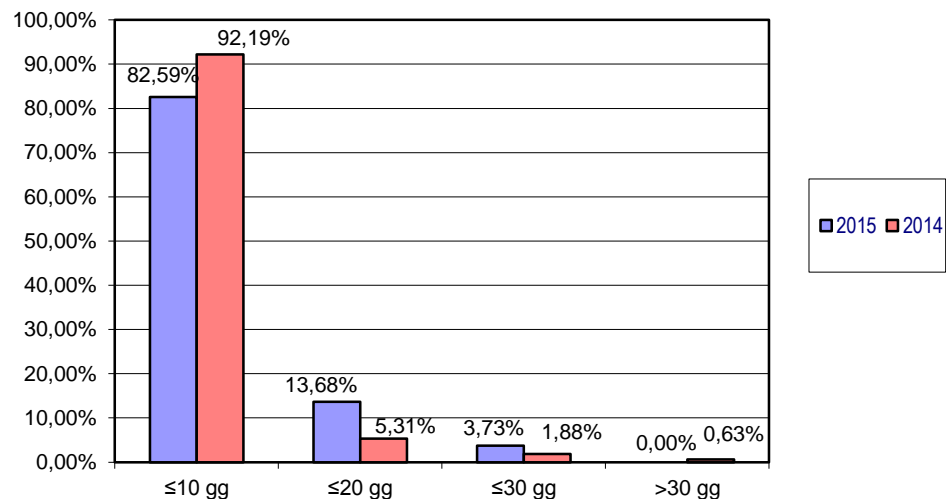
SEGNALAZIONI								
	n. segnalazioni	chiuse Com.	tipo di risposta					
			telefonica/ contatto diretto	lettera	fax	mail	tot.risposte	% di risposta su n. segnalazioni
STRADE	221	219	205	2		12	219	99,10%
VERDE	138	135	117			18	135	97,83%
PATRIMONIO	16	16	13			3	16	100,00%
P.A.	0	0					0	0,00%
SERV. CIMITERIALI	3	3	2	1			3	100,00%
LOTTA ANTIPARAS.	32	28	26			2	28	87,50%
ALTRO (richiesta info)	1	1				1	1	100,00%
Tot.	411	402	363	3		36	402	97,81%

n. segnalazioni per tempi di risposta per area			
≤10 gg	≤20 gg	≤30 gg	>30 gg
198	19	2	
97	25	13	
14	2		
1	2		
21	7		
1			
332	55	15	0

Tempi risposta per n. segnalazioni				
	2015	%	2014	%
≤10 gg	332	82,59%	295	92,19%
≤20 gg	55	13,68%	17	5,31%
≤30 gg	15	3,73%	6	1,88%
>30 gg	0	0,00%	2	0,63%
	402	100,00%	320	100,00%

SEGNALAZIONI DA PARTE DELL'AMMINISTRAZIONE COMUNALE			
	n. segnalazioni	chiuse	aperte
STRADE	50	49	1
VERDE	52	51	1
LOTTA ANTIPARAS.	11	11	/
PATRIMONIO/arredi	3	3	/
Tot.	116	114	2

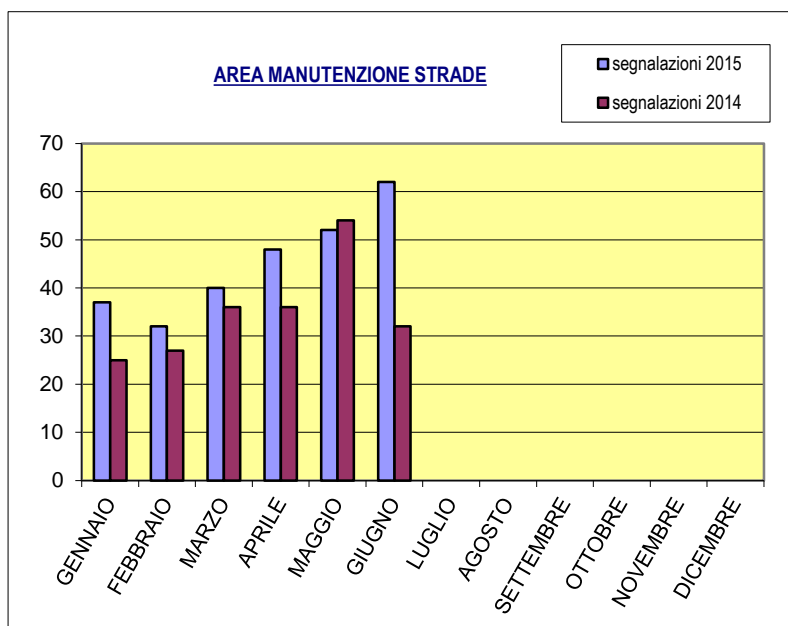
Tempi risposta I semestre 2015 - confronto I semestre 2014



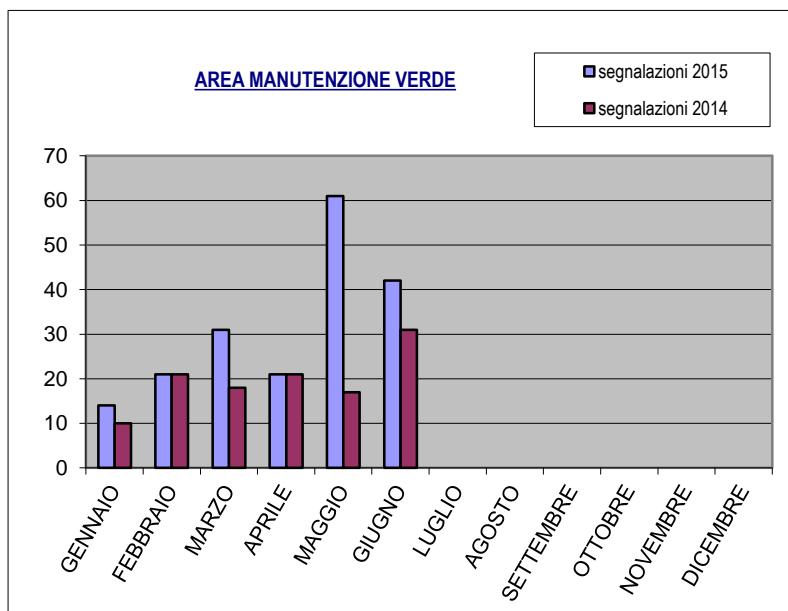
Ufficio Punto di ascolto

Report numero segnalazioni 2015 divise per mese*

AREA MS	segnalazioni 2015	segnalazioni 2014	differenza
GENNAIO	37	25	12
FEBBRAIO	32	27	5
MARZO	40	36	4
APRILE	48	36	12
MAGGIO	52	54	-2
GIUGNO	62	32	30
LUGLIO			
AGOSTO			
SETTEMBRE			
OTTOBRE			
NOVEMBRE			
DICEMBRE			
	271	210	61



AREA MV	segnalazioni 2015	segnalazioni 2014	differenza
GENNAIO	14	10	4
FEBBRAIO	21	21	0
MARZO	31	18	13
APRILE	21	21	0
MAGGIO	61	17	44
GIUGNO	42	31	11
LUGLIO			
AGOSTO			
SETTEMBRE			
OTTOBRE			
NOVEMBRE			
DICEMBRE			
	190	118	72



*sono comprese anche le segnalazioni pervenute dall'amministrazione comunale per conto dei cittadini

Ing. Ivan Giannone

[ACQUISTI, GARE E APPALTI]

[II TRIMESTRE 2015]

Emissione
[28/07/2015]

Report Acquisti Secondo trimestre 2015

FORNITORI CON FATTURATO MAGGIORE DI 30.000 € DAL 01/01/2015 AL 30/06/2015

DITTA	IMPORTO FATTURATO	SETTORE	FATTURATO PER SETTORE
LA DRAGAGGI SRL	€ 275.171,07	Porto	€ 275.171,07
CONSORZIO SOCIALE ROMAGNOLO-COOPERATIVA SOCI	€ 122.733,48	Verde pubblico	€ 87.482,85
		Affissioni	€ 6.750,00
		Cimiteriale	€ 13.575,63
		Porto	€ 14.925,00
ECOSERVIZI L'OLMO COOP.SOC.A R.L. ONLUS	€ 73.410,87	Manutenzione strade	€ 180,00
		Verde pubblico	€ 73.230,87
CTR CONSORZIO TRASPORTI RIVIERA S.COOP.S.P.A	€ 60.089,54	Manutenzione strade	€ 12.369,42
		Porto	€ 47.720,12
ELETTROMECCANICA CECCAROLI E GIORGI SRL	€ 59.211,40	Manutenzione strade	€ 539,28
		Cimiteriale	€ 2.585,33
		Gestione patrimonio	€ 47.665,70
		Verde pubblico	€ 8.361,09
		Struttura	€ 60,00
C.I.C.L.A.T. SCRL - CONSORZIO ITALIANO	€ 55.675,20	Verde pubblico	€ 11.519,40
		Struttura	€ 5.169,42
		Cimiteriale	€ 38.986,38
PESARESI GIUSEPPE S.P.A.	€ 49.732,74	Manutenzione strade	€ 49.732,74
TERMOIDRAULICA RICCIONESE SRL	€ 45.312,71	Gestione patrimonio	€ 45.312,71
URBINATI CLAUDIO & C. S.N.C.	€ 44.494,52	Gestione patrimonio	€ 8.526,34
		Manutenzione strade	€ 35.968,18
MITO SISTEMA AMBIENTE SRL	€ 42.193,76	Lotta Antiparassitaria	€ 42.018,76
		Verde pubblico	€ 175,00
OBIETTIVO LAVORO SPA	€ 40.859,02	Porto	€ 15.624,39
		Affissioni	€ 25.234,63
TECNOSOLAR SRL	€ 39.023,00	Gestione patrimonio	€ 39.023,00
KALAJA BLEDAR	€ 35.220,13	Gestione patrimonio	€ 34.120,13
		Cimiteriale	€ 1.100,00
FABBRI COSTRUZIONI SRL	€ 30.701,95	Manutenzione strade	€ 30.701,95

Report Acquisti Secondo trimestre 2015

FORNITORI CON ORDINATO MAGGIORE DI 30.000 € DAL 01/01/2015 AL 30/06/2015

DITTA	IMPORTO	SETTORE	ORDINATO PER SETTORE
CONSORZIO FORMULA AMBIENTE SOC.COOP.SOCIALE	€ 176.201,15	Verde pubblico	€ 176.201,15
ECOSERVIZI L'OLMO COOP.SOC.A R.L. ONLUS	€ 161.106,20	Verde pubblico	€ 161.106,20
CTR CONSORZIO TRASPORTI RIVIERA S.COOP.S.P.A	€ 135.173,62	Manutenzione strade	€ 51.234,92
		Non definito	€ 39.500,00
		Porto	€ 44.438,70
OTTAVIANI INFISSI SRL	€ 115.268,33	Cimiteriale	€ 1.300,00
		Gestione patrimonio	€ 112.968,33
		Manutenzione strade	€ 1.000,00
C.I.C.L.A.T. SCRL - CONSORZIO ITALIANO	€ 111.350,40	Cimiteriale	€ 77.972,76
		Struttura	€ 10.338,84
		Verde pubblico	€ 23.038,80
MITO SISTEMA AMBIENTE SRL	€ 109.824,01	Lotta Antiparassitaria	€ 107.749,01
		Verde pubblico	€ 2.075,00
CASTELLUCCI GIANFRANCO	€ 91.961,60	Affissioni	€ 89.310,00
		Non definito	€ 915,20
		Pubblicità commerciale	€ 1.736,40
CONSORZIO SOCIALE ROMAGNOLO-COOPERATIVA SOCI	€ 72.577,93	Cimiteriale	€ 31.387,93
		Gestione patrimonio	€ 2.200,00
		Verde pubblico	€ 38.990,00
BAGNESI SRL	€ 69.525,14	Cimiteriale	€ 866,66
		Gestione patrimonio	€ 12.223,93
		Manutenzione strade	€ 35.524,55
		Porto	€ 20.910,00
TERMOIDRAULICA RICCIONESE SRL	€ 68.568,49	Gestione patrimonio	€ 68.568,49
LA DRAGAGGI SRL	€ 66.000,00	Porto	€ 66.000,00
OBIETTIVO LAVORO SPA	€ 50.954,06	Affissioni	€ 35.329,67
		Porto	€ 15.624,39
MANTA COSTRUZIONI SRL	€ 48.519,05	Manutenzione strade	€ 48.519,05
IFC SRL	€ 47.547,92	Gestione patrimonio	€ 47.547,92
KALAJA BLEDAR	€ 46.085,13	Cimiteriale	€ 1.700,00
		Gestione patrimonio	€ 43.085,13
		Struttura	€ 1.300,00
URBINATI CLAUDIO & C. S.N.C.	€ 44.494,52	Gestione patrimonio	€ 8.526,34
		Manutenzione strade	€ 35.968,18
ROSSI PAOLO - ROMAGNA GIARDINI	€ 40.937,30	Lotta Antiparassitaria	€ 40.937,30
PR COSTRUZIONI DI FRUNZA PETRU	€ 39.850,00	Gestione patrimonio	€ 39.850,00
MONTEBELLI SIMONE	€ 39.000,00	Verde pubblico	€ 39.000,00
SAN PATRIGNANO SOCIETÀ AGRICOLA COOPERATIVA	€ 38.000,00	Verde pubblico	€ 38.000,00
ELETTROMECCANICA CECCAROLI E GIORGI SRL	€ 37.122,69	Cimiteriale	€ 2.600,33
		Gestione patrimonio	€ 24.965,70
		Manutenzione strade	€ 539,28
		Struttura	€ 60,00
		Verde pubblico	€ 8.957,38
PESARESI GIUSEPPE S.P.A.	€ 33.800,08	Manutenzione strade	€ 33.800,08
VANTINI GIUSEPPE S.R.L.	€ 32.709,00	Gestione patrimonio	€ 23.184,00
		Manutenzione strade	€ 2.349,00
		Porto	€ 7.176,00
E.CO.TEC.SRL UNICO SOCIO	€ 32.544,00	Porto	€ 32.544,00
CONSORZIO CON.CO.S. SOC. COOPERATIVA	€ 30.850,09	Manutenzione strade	€ 30.850,09
FABBRI COSTRUZIONI SRL	€ 30.701,95	Manutenzione strade	€ 30.701,95

Report Acquisti Secondo trimestre 2015

FORNITORI CON SINGOLI ORDINI MAGGIORI DI 35.000 € DAL 01/01/2015 AL 30/06/2015

DITTA	SETTORE	COMMESSA	IMPORTO
CONSORZIO FORMULA AMBIENTE SOC.COOP.SOCIALE	Verde pubblico	DISERBO STRADALE COMUNE DI MISANO 2015	€ 98.695,00
ECOSERVIZI L'OLMO COOP.SOC.A R.L. ONLUS	Verde pubblico	TAGLIO ERBA NEL COMUNE DI MISANO 2015	€ 97.970,00
CASTELLUCCI GIANFRANCO	Affissioni	SERVIZIO ATTACCHINAGGIO TRIENNALE	€ 89.310,00
OTTAVIANI INFISSI SRL	Gestione patrimonio	RISTRUTTURAZIONE VETRATE BIBLIOTECA	€ 86.292,33
C.I.C.L.A.T. SCRL - CONSORZIO ITALIANO	Cimiteriale	PULIZIA E SERV.AUSILIARI 2015 COME DA CONVENZIONE INTERCENTER	€ 77.972,76
CONSORZIO FORMULA AMBIENTE SOC.COOP.SOCIALE	Verde pubblico	DISERBO STRADALE COMUNE DI RICCIONE 2015	€ 77.506,15
ECOSERVIZI L'OLMO COOP.SOC.A R.L. ONLUS	Verde pubblico	TAGLIO ERBA COMUNE DI RICCIONE 2015	€ 57.623,70
LA DRAGAGGI SRL	Porto	DRAGAGGIO PASSO DI ACCESSO PORTO CANALE IN SITUAZIONI DI EMERG.	€ 50.000,00
IFC SRL	Gestione patrimonio	RISTRUTTURAZIONE COPERTURA BIBLIOTECA	€ 47.547,92
KALAJA BLEDAR	Gestione patrimonio	ACCORDO QUADRO PER ESECUZIONE DI OPERE EDILI E SIMILARI	€ 39.900,00
CTR CONSORZIO TRASPORTI RIVIERA S.COOP.S.P.A	Porto	SERVIZIO DI CONTROLLO SABBIODOTTO E NOLO MEZZI A CALDO	€ 39.900,00
MANTA COSTRUZIONI SRL	Manutenzione strade	MANUTENZIONI STRADE E MARCIAPIEDI 2015	€ 39.850,00
PR COSTRUZIONI DI FRUNZA PETRU	Gestione patrimonio	ACCORDO QUADRO PER ESECUZIONE DI MANUTENZIONI EDILI E SIMILARI	€ 39.850,00
CTR CONSORZIO TRASPORTI RIVIERA S.COOP.S.P.A	Non definito	MANUTENZIONI STRADALI 2015	€ 39.500,00
SAN PATRIGNANO SOCIETÀ AGRICOLA COOPERATIVA	Verde pubblico	SFALCIO ERBA AREE VASTE COMUNE DI RICCIONE	€ 38.000,00

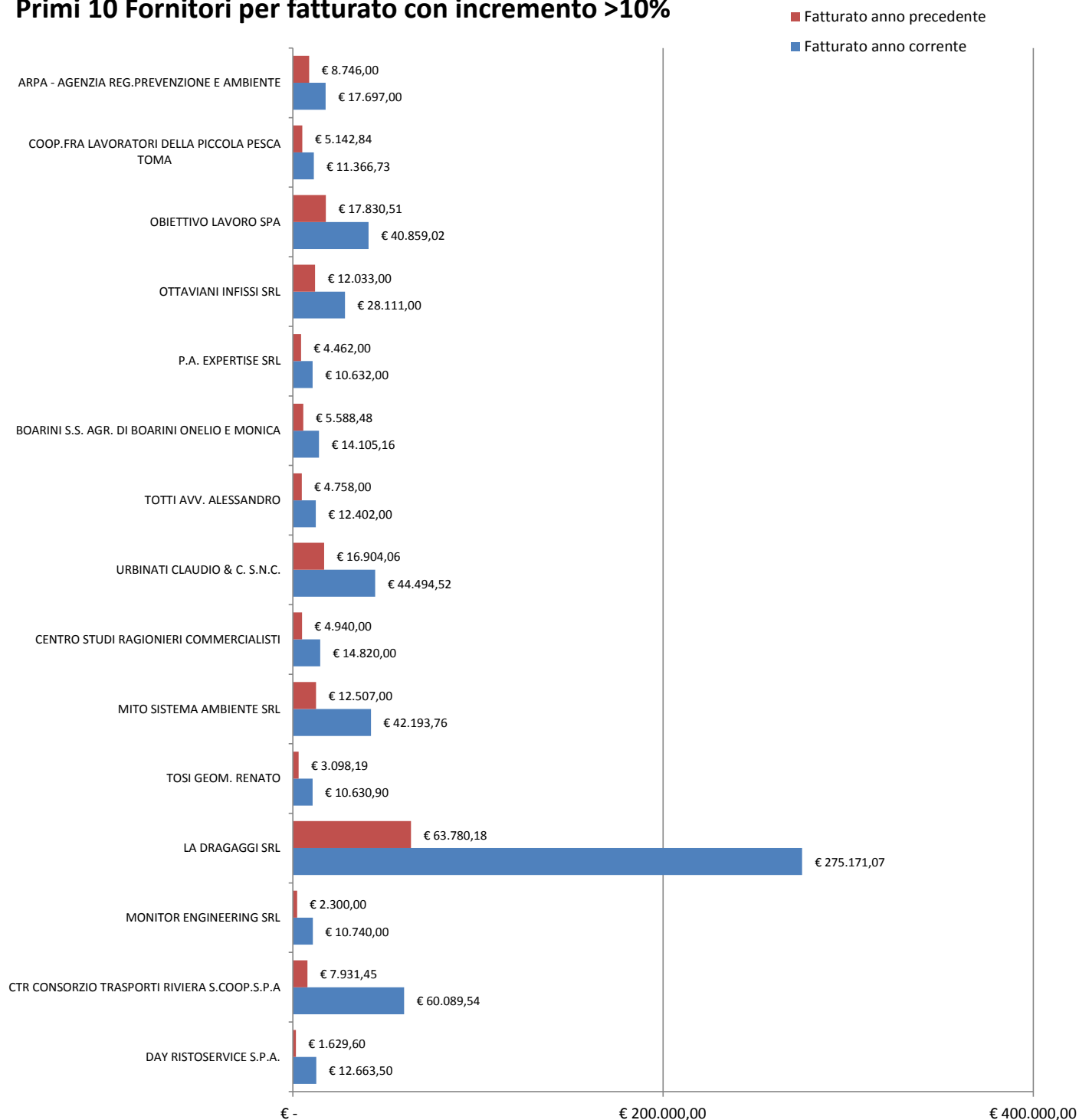
Report Acquisti Secondo trimestre 2015

FORNITORI CON INCREMENTO DI FATTURATO MAGGIORE DEL 10% DAL 01/01/2015 AL 30/06/2015*

DITTA	FATTURATO DEL PERIODO	FATTURATO PERIODO PRECEDENTE	INCREMENTO %
DAY RISTOSERVICE S.P.A.	€ 12.663,50	€ 1.629,60	+ 677,09%
CTR CONSORZIO TRASPORTI RIVIERA S.COOP.S.P.A	€ 60.089,54	€ 7.931,45	+ 657,61%
MONITOR ENGINEERING SRL	€ 10.740,00	€ 2.300,00	+ 366,96%
LA DRAGAGGI SRL	€ 275.171,07	€ 63.780,18	+ 331,44%
TOSI GEOM. RENATO	€ 10.630,90	€ 3.098,19	+ 243,13%
MITO SISTEMA AMBIENTE SRL	€ 42.193,76	€ 12.507,00	+ 237,36%
CENTRO STUDI RAGIONIERI COMMERCIALISTI	€ 14.820,00	€ 4.940,00	+ 200,00%
URBINATI CLAUDIO & C. S.N.C.	€ 44.494,52	€ 16.904,06	+ 163,22%
TOTTI AVV. ALESSANDRO	€ 12.402,00	€ 4.758,00	+ 160,66%
BOARINI S.S. AGR. DI BOARINI ONELIO E MONICA	€ 14.105,16	€ 5.588,48	+ 152,40%
P.A. EXPERTISE SRL	€ 10.632,00	€ 4.462,00	+ 138,28%
OTTAVIANI INFISSI SRL	€ 28.111,00	€ 12.033,00	+ 133,62%
OBIETTIVO LAVORO SPA	€ 40.859,02	€ 17.830,51	+ 129,15%
COOP.FRA LAVORATORI DELLA PICCOLA PESCA TOMA	€ 11.366,73	€ 5.142,84	+ 121,02%
ARPA - AGENZIA REG.PREVENZIONE E AMBIENTE	€ 17.697,00	€ 8.746,00	+ 102,34%
ELETTROMECCANICA MUCCIOLI MARCO SRL	€ 6.556,49	€ 4.138,62	+ 58,42%
PETROLTECNICA S.P.A.	€ 22.770,43	€ 14.703,54	+ 54,86%
BERTOZZI LUIGI - TECNOSERVICES	€ 14.635,00	€ 9.733,00	+ 50,36%
TERMOIDRAULICA RICCIONESE SRL	€ 45.312,71	€ 30.608,14	+ 48,04%
JOLLY NEON S.R.L.	€ 23.344,50	€ 15.804,46	+ 47,71%
KALAJA BLEDAR	€ 35.220,13	€ 25.037,00	+ 40,67%
T.L.F. SRL	€ 6.626,12	€ 4.835,20	+ 37,04%
BAGNESI SRL	€ 29.043,51	€ 21.444,48	+ 35,44%
ECOSERVIZI L'OLMO COOP.SOC.A R.L. ONLUS	€ 73.410,87	€ 54.389,80	+ 34,97%
CENTRO REVISIONE MARMANELLI & C. SNC	€ 5.141,09	€ 3.880,99	+ 32,47%
STAR LIFT SRL	€ 15.405,33	€ 12.567,50	+ 22,58%
TOTTI VALERIA DOTT.SSA	€ 7.150,00	€ 6.240,00	+ 14,58%

* solo per fatturati maggiori di 5.000 € nell'anno corrente e per fornitori utilizzati anche nell'anno precedente

Primi 10 Fornitori per fatturato con incremento >10%



Report Acquisti Secondo trimestre 2015

TOP 20 FORNITORI PER ORDINI DAL 01/01/2015 AL 30/06/2015

DITTA	TOTALE ORDINI
ELETTROMECCANICA CECCAROLI E GIORGI SRL	31
OTTAVIANI INFISSI SRL	25
JOLLY NEON S.R.L.	23
TERMOIDRAULICA RICCIONESE SRL	17
ANTINCENDIO RIMINESE DI ALESSI C. & C. SAS	16
AUTOFFICINA RICCIONE GOMME DI CESARI R.GUIDI	10
CTR CONSORZIO TRASPORTI RIVIERA S.COOP.S.P.A	10
ERCOLES & OTTAVIANI SRL	10
NUOVA OLP SRL	10
FERRAMENTA MUSSONI DI MUSSONI ROBERTO & C. S	9
MITO SISTEMA AMBIENTE SRL	9
TOMASSOLI FILIPPO	9
D.M.DI DUCCI RICCARDO E MAGNANI GIOVANNI SNC	8
ELETTROMECCANICA MUCCIOLI MARCO SRL	8
NERI FERRAMENTA S.R.L.	8
VETRERIA ALBA DI GALLI ABRAMO & C. SNC	8
CENTRO REVISIONE MARMANELLI & C. SNC	7
DIONIGI P.A. GIANLUCA	7
ETERNEDILE S.P.A.	7
NOVASAT DI BULDRINI STEFANO & C. SNC	7

TOP 20 FORNITORI PER FATTURATO DAL 01/01/2015 AL 30/06/2015

DITTA	TOTALE ORDINI
LA DRAGAGGI SRL	€ 275.171,07
CONSORZIO SOCIALE ROMAGNOLO-COOPERATIVA SOCI	€ 122.733,48
ECOSERVIZI L'OLMO COOP.SOC.A R.L. ONLUS	€ 73.410,87
CTR CONSORZIO TRASPORTI RIVIERA S.COOP.S.P.A	€ 60.089,54
ELETTROMECCANICA CECCAROLI E GIORGI SRL	€ 59.211,40
C.I.C.L.A.T. SCRL - CONSORZIO ITALIANO	€ 55.675,20
PESARESI GIUSEPPE S.P.A.	€ 49.732,74
TERMOIDRAULICA RICCIONESE SRL	€ 45.312,71
URBINATI CLAUDIO & C. S.N.C.	€ 44.494,52
MITO SISTEMA AMBIENTE SRL	€ 42.193,76
OBIETTIVO LAVORO SPA	€ 40.859,02
TECNOSOLAR SRL	€ 39.023,00
KALAJA BLEDAR	€ 35.220,13
FABBRI COSTRUZIONI SRL	€ 30.701,95
BAGNESI SRL	€ 29.043,51
OTTAVIANI INFISSI SRL	€ 28.111,00
FERMI GIUSEPPE - BARTOLI GIULIANO & C. SAS	€ 26.383,60
JOLLY NEON S.R.L.	€ 23.344,50
PETROLTECNICA S.P.A.	€ 22.770,43
LA FORMICA COOPERATIVA SOCIALE A R.L.	€ 20.499,56

Report Acquisti Secondo trimestre 2015

INCARICHI SOTTOSCRITTI DAL 01/04/2015 AL 30/06/2015

Oggetto	Settore	Fornitore	Importo
SPESE LEGALI PER GESTIONE SINISTRO	Manutenzione strade	TOMASSOLI FILIPPO	€ 780,00
SPESE LEGALI PER GESTIONE SINISTRO	Verde pubblico	TOMASSOLI FILIPPO	€ 780,00
ADEGUAMENTO SISMICO VIA ALGHERO	Gestione patrimonio	BISTUDIO DI RUGGERI RAUL & C. SAS	€ 900,00
APE EXTRACEE VIA PIEMONTE - RICCIONE	Gestione patrimonio	DI CARLO GEOM. PAOLO - STUDIO TECNICO IMM.RE-	€ 262,50
CONTROLLO QUALITÀ LOTTA ALLA ZANZARA TIGRE	Lotta Antiparassitaria	BALDAZZI DOTT. LUCA	€ 2.496,00
CONTROLLO QUALITÀ LOTTA ALLA ZANZARA TIGRE	Lotta Antiparassitaria	BALDAZZI DOTT. LUCA	€ 4.992,00
CONSULENZA TECNICA PONTE VIA VENEZIA	Manutenzione strade	DOTT.ING.REGOLO POLUZZI -INGEGNERIA E GEOMEC	€ 2.600,00
ADEGUAMENTO SISMICO VIA ALGHERO	Gestione patrimonio	ARFELLI ING. RICCARDO	€ 525,00
CONSULENZA MEDICO/LEGALE PER SINISTRO RCT	Manutenzione strade	ROSSI DONATELLA	€ 100,00
CONSULENZA E ASSISTENZA UFF.PROG.E INNOVAZIONE GEAT SPA	Struttura	MANCINI ARCH. ADELE	€ 10.140,00
SERVIZIO DI MEDICINA DEL LAVORO	Struttura	NANNI DOTT. HENOS	€ 55,00
SERVIZIO MONITORAGGIO PALME	Verde pubblico	LAMAS S.R.L.	€ 1.500,00
COLLAUDI ANNUALI PALCHI MODULARI	Gestione patrimonio	REGAZZI ING. FRANCESCO	€ 728,00
RILIEVO TOPOGRAFICO AREE LIMITROFE AL RIO MELO	Manutenzione strade	ESAGEO STUDIO GEOMETRI ASSOCIATI	€ 945,00
RILIEVO TOPOGRAFICO FIUME RIO MELO	Manutenzione strade	ESAGEO STUDIO GEOMETRI ASSOCIATI	€ 1.575,00

Ufficio Affissioni

AFFISSIONI E TRIBUTI LOCALI

[II TRIMESTRE 2015]

Emissione
[28/07/2015]

DETTAGLIO NUMERO DI PRATICHE COMUNE DI RICCIONE AL 30/06/2015

Codice	Tipo	2015	2014
Imposta Comunale sulla Pubblicità			
M19	Bollette e/o avvisi preventivi inviati	1182	1223
M20	Avvisi di accertamento per morosità e recupero evasione emessi	186	115
M21	- di cui rettificati o annullati	6	5
M22	- di cui impugnati dal contribuente	0	0
M23	Cartelle di pagamento emesse	0	0
M24	Avvisi di rimborso emessi	0	4
TOSAP			
M25	Bollette e/o avvisi preventivi inviati	5960	6093
M26	Avvisi di accertamento per morosità e recupero evasione emessi	2	0
M27	- di cui rettificati o annullati	0	0
M28	- di cui impugnati dal contribuente	0	0
M29	Cartelle di pagamento emesse	0	0
M30	Avvisi di rimborso emessi	2	0
Affissioni			
M31	Atti di pagamento ricevuti	402	468
M32	Verbalì per affissioni abusive	0	0
	Avvisi di rimborso emessi	0	0

Dettaglio numero di pratiche Comune di MISANO al 30/06/2015

Codice	Tipo	2015	2014
Imposta Comunale sulla Pubblicità			
M19	Bollette e/o avvisi preventivi inviati	663	672
M20	Avvisi di accertamento per morosità e recupero evasione emessi	14	0
M21	- di cui rettificati o annullati	0	0
M22	- di cui impugnati dal contribuente	0	0
M23	Cartelle di pagamento emesse	0	0
M24	Avvisi di rimborso emessi	0	0
TOSAP			
M25	Bollette e/o avvisi preventivi inviati	2108	2235
M26	Avvisi di accertamento per morosità e recupero evasione emessi	0	0
M27	- di cui rettificati o annullati	0	0
M28	- di cui impugnati dal contribuente	0	0
M29	Cartelle di pagamento emesse	0	0
M30	Avvisi di rimborso emessi	0	0
Affissioni			
M31	Atti di pagamento ricevuti	318	280
M32	Verbalì per affissioni abusive	0	0
	Avvisi di rimborso emessi	0	0

Dettaglio numero di pratiche Comune di CATTOLICA al 30/06/2015

Codice	Tipo	2015	2014
Imposta Comunale sulla Pubblicità			
M19	Bollette e/o avvisi preventivi inviati	766	819
M20	Avvisi di accertamento per morosità e recupero evasione emessi	3	59
M21	- di cui rettificati o annullati	0	2
M22	- di cui impugnati dal contribuente	0	0
M23	Cartelle di pagamento emesse	0	0
M24	Avvisi di rimborso emessi	0	1
COSAP			
M25	Bollette e/o avvisi preventivi inviati	2592	2495
M26	Avvisi di accertamento per morosità e recupero evasione emessi	18	36
M27	- di cui rettificati o annullati	0	2
M28	- di cui impugnati dal contribuente	0	0
M29	Cartelle di pagamento emesse	0	0
M30	Avvisi di rimborso emessi	10	17
Affissioni			
M31	Atti di pagamento ricevuti	326	292
M32	Verbalì per affissioni abusive	0	0
	Avvisi di rimborso emessi	1	0

Dott. Giuseppe Epifano

PUBBLICITA' COMMERCIALE

[II TRIMESTRE 2015]

Emissione
[28/07/2015]



SETTORE: Pubblicità Commerciale

REPORT II° TRIMESTRE 2015 - DA 01/01/2015 A 30/06/2015

DETTAGLIO DEL SETTORE PUBBLICITA' COMMERCIALE

		2015	2014
PUBBLICITA' COMMERCIALE			
1	NUOVI CONTRATTI STIPULATI	31	35
2	CONTRATTI DISDETTI	9	5
3	INTERVENTI DI MANUTENZIONE SU IMPIANTI DI PUBBLICITA' COMMERCIALE	1	0
4	CONTRATTI TACITAMENTE RINNOVATI	216	212

Ing. Ivan Giannone

[MANUTENZIONE PORTO]

[II TRIMESTRE 2015]

Emissione
[28/07/2015]



SETTORE: Attività portuali

REPORT Secondo Trimestre 2015 - DA 01/01/2015 A 30/06/2015

Dettaglio ore per attività al 30/06

Attività	Ore	% sul tot
Attività varie di manutenzione	346:00	16,89%
Controllo colonnine	2:00	0,10%
Controllo golfane e bitte, verifica stato deterioramento	0:00	0,00%
Escavazione darsene	316:50	15,46%
Escavazione imboccatura porto	755:57	36,89%
Escavazione porto canale	91:30	4,47%
Manutenzione ordinaria edile pavimentazione palate	1:00	0,05%
Manutenzione ordinaria ringhiere parapetti	12:00	0,59%
Manutenzione tender e verniciatura	2:00	0,10%
Modificazione colonnine in programma invernale	7:00	0,34%
Preparazione boe per corridoio e predisposizione corridoi	36:30	1,78%
Pulizia / ordine officina e capanno attrezzi Geat	11:00	0,54%
Pulizia banchine	44:30	2,17%
Pulizia darsene	19:30	0,95%
Pulizia scogli	19:30	0,95%
Pulizia squero e specchi acqua	89:50	4,38%
Rilievi battimetrici	22:30	1,10%
Rimessaggio motore tender	0:00	0,00%
Rimozione ostacoli alla navigazione	13:00	0,63%
Tinteggiatura palate	19:00	0,93%
Tinteggiatura ufficio	3:00	0,15%
Trasferimento materiali	47:00	2,29%
Verniciatura pali fanali palate	0:00	0,00%
Verniciatura pareti squero	32:30	1,59%
Altro	157:00	7,66%
	2049:07	

Metri cubi di materiale sabbioso dragato dal 01/01/2015 al 30/06/2015

DESTINATI IN BATTIGIA TRAMITE SABBIODOTTO	3.242 mc
DESTINATI IN MARE	10.740 mc

Metri cubi di materiale fangoso dragato dal 01/01/2015 al 30/06/2015

DESTINATI IN MARE	7.140 mc
-------------------	----------

Percentuale giorni di chiusura del porto dal 01/01/2015 al 30/06/2015

0%

Distribuzione ore di attività manutentive del porto dal 01/01/2015 al 30/06/2015

ESCAVAZIONE DARSENE	316:50
ESCAVAZIONE IMBOCCATURA PORTO	755:57
ESCAVAZIONE PORTO CANALE	91:30
MANUTENZIONE AREA PORTUALE	884:50

Riepilogo andamento giornaliero attività di lavoro al 30/06

[illegible]

[illegible]

[illegible]



SETTORE: Attività portuali

REPORT Secondo Trimestre 2015 - DA 01/01/2015 A 30/06/2015

Rilievi batimetrici imboccatura del porto canale di Riccione

LIVELLO MEDIO DEL FONDALE DEL CANALE DI ACCESSO
PER PUNTO DI MISURAZIONE (MT)

MOLO DI LEVANTE	2,28	2,44	2,45	MOLO DI PONENTE
	2,21	2,53	2,38	
	2,21	2,53	2,32	
	2,31	2,56	2,32	
	2,36	2,53	2,26	
	2,38	2,61	2,33	
	2,33	2,73	2,30	
	2,30	2,57	2,38	
	2,59	2,73	2,34	
	2,33	2,90	2,51	
	2,51	2,76	2,54	
	2,47	2,76	2,73	
	2,60	2,90	2,82	
	2,60	2,86	2,84	
	2,73	2,88	2,88	
	2,85	2,90	2,95	

MAREA MEDIA (MT)

-1,75

PERCENTUALE PUNTI DI MISURAZIONE INFERIORI
AGLI STANDARD CONTRATTUALI

MOLO DI LEVANTE	0%	0%	0%	MOLO DI PONENTE
	0%	0%	0%	
	0%	0%	0%	
	0%	0%	0%	
	0%	0%	0%	
	0%	0%	8%	
	0%	0%	17%	
	8%	8%	17%	
	8%	8%	8%	
	8%	0%	8%	
	8%	8%	0%	
	8%	0%	0%	
	0%	0%	0%	
	0%	0%	0%	
	0%	0%	0%	
	0%	0%	0%	

Attività di dragaggio fanghi canale portuale e darsene ditte esterne

[illegible][illegible][illegible][illegible][illegible][illegible][illegible][illegible][illegible][illegible][illegible][illegible]

Ing. Ivan Giannone

[LOTTA ANTIPARASSITARIA]

[II TRIMESTRE 2015]

Emissione
[28/07/2015]



SETTORE: Lotta antiparassitaria

REPORT II° TRIMESTRE 2015 - DA 01/01/2015 A 30/06/2015

PARAMETRI DEL SERVIZIO LOTTA ANTIPARASSITARIA RICCIONE

DERATTIZZAZIONE

Numero di postazioni di esche topicida **1895**

DEZANZARIZZAZIONE

Km di fossi e corsi d'acqua da trattare **18 km**

Tombinature pubbliche da trattare **15000**

DEMUSCAZIONE

Postazioni biologiche **45**

TRATTAMENTO HACCP

Mense o aree di sporzionamento cibi gestite **18**

DIFESA VERDE PUBBLICO

Alberature da trattare per irrorazione **600**

Km di siepi da trattare **8 km**

TRATTAMENTO LEGIONELLA

Scuole da trattare **18**

PROCESSIONARIA DEL PINO

Alberature da trattare **1000**

DETTAGLIO DEL SERVIZIO DI LOTTA ANTIPARASSITARIA RICCIONE

		2015	2014
DERATTIZZAZIONE			
1	CONTROLLI COMPLESSIVI PER POSTAZIONI ESCHICHE TOPICIDA	3.354	2.399
2	RICARICHE COMPLESSIVE PER POSTAZIONI ESCHICHE TOPICIDA	2.468	2.358
DEZANZARIZZAZIONE			
3	KM PERCORSI PER IRRORAZIONE PRODOTTO IN AREE DI DEZANZARIZZAZIONE	41,40	62
4	PASSAGGI DI IRRORAZIONE PRODOTTO IN AREE DI DEZANZARIZZAZIONE	2	3
5	CICLI DI TRATTAMENTO TOMBINATURE	30.000	30.000
6	CONFEZIONI DI PRODOTTO LARVICIDA DISTRIBUITE GRATUITAMENTE A CITTADINI	26	390
7	TRATTAMENTI ADULTICIDI IN SITI SENSIBILI	3	20
8	BIDONI DI SABBIA DISTRIBUITI AI CIMITERI	12	0
9	CONTROLLI DI QUALITA' SU TOMBINATURE TRATTATE	600	600
DEMUSCAZIONE			
10	PASSAGGI DI CONTROLLO PER POSTAZIONI BIOLOGICHE	11	22
11	RICARICHE POSTAZIONI DI DEMUSCAZIONE	8	17
TRATTAMENTO HACCP			
12	PASSAGGI DI CONTROLLO HACCP	49	48
13	PASSAGGI DI TRATTAMENTO HACCP	0	1
DIFESA VERDE PUBBLICO			
14	ALBERATURE TRATTATE	506	600
15	KM DI SIEPI TRATTATI	8	4
TRATTAMENTO LEGIONELLA			
16	CICLI DI DISINFEZIONE SCUOLE CONTRO LEGIONELLA	0	0
PROCESSIONARIA DEL PINO			
17	ALBERATURE TRATTATE PER PROCESSIONARIA DEL PINO	171	516
SEGNALAZIONI			
18	INTERVENTI SU SEGNALAZIONE	107	63