

Sommario

| | |
|---------------------------------------|---|
| Accesso al portale | 1 |
| Disattivazione del blocco pop-up | 2 |
| Consultare e aggiornare i propri dati | 4 |
| Caricare documenti scaduti/richiesti | 5 |

Guida utilizzo portale fornitori Geat Srl



Rev. 01/10/2019
Ing. Ivan Giannone



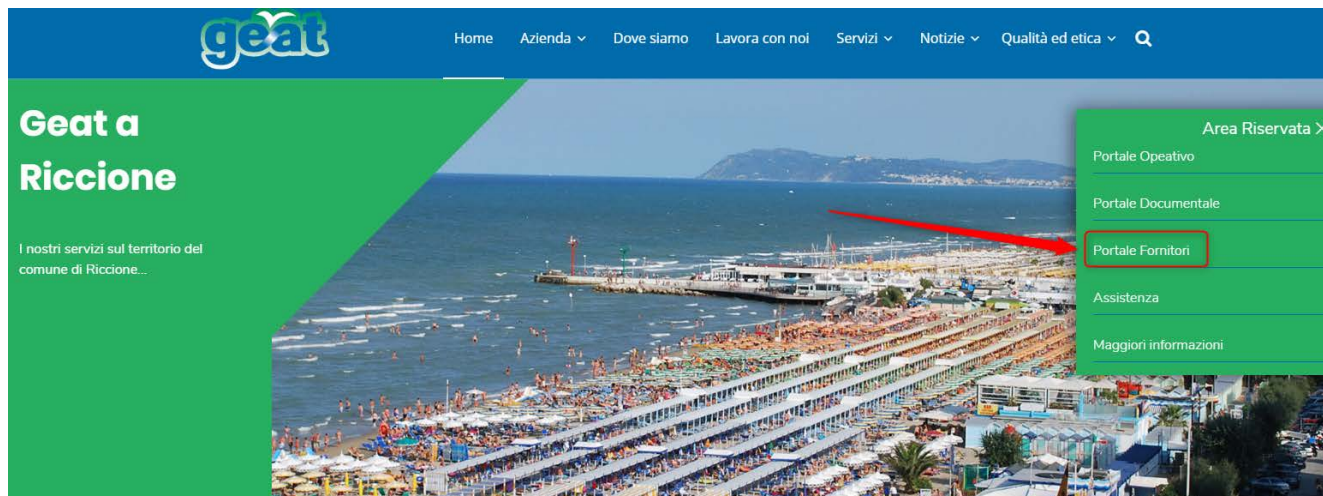
GEAT SRL

Viale Lombardia 17 – 47838 Riccione (RN)

www.geat.it – geat@legal-pec.it

| Accesso al portale

Accedere al sito www.geat.it e cliccare a destra prima su **“Area riservata”** e successivamente su **“Portale fornitori”**



Nella pagina che si apre cliccare su **“ACCEDI AL PORTALE”** e digitare successivamente il proprio codice ditta (numerico) e la password

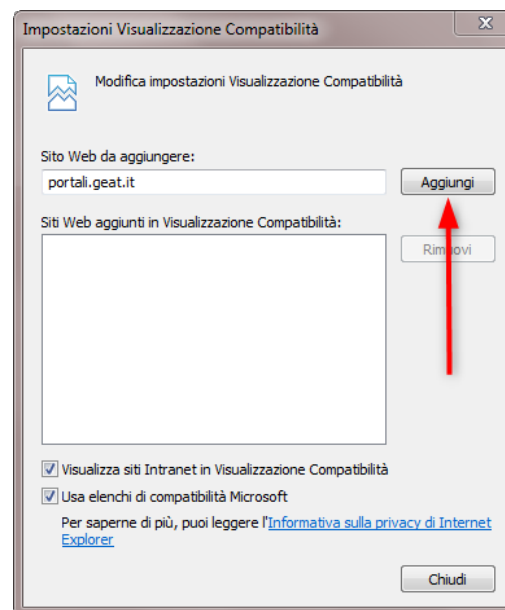
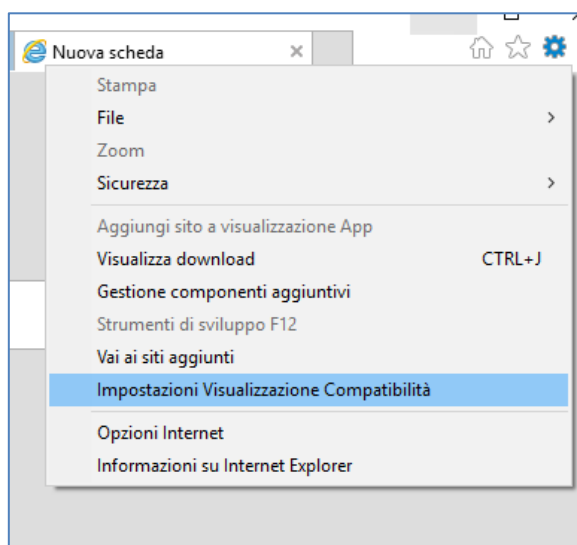
| Disattivazione del blocco pop-up

Per un corretto utilizzo del portale occorre disattivare il blocco pop-up del browser utilizzato. Leggere di seguito le istruzioni corrispondenti al browser utilizzato.



Se si usa **INTERNET EXPLORER**

Andare nelle impostazioni e selezionare "Impostazioni visualizzazione compatibilità". Nella schermata che si apre digitare `portali.geat.it` nel campo "Sito web da aggiungere" e cliccare su "Aggiungi".






Se si usa **GOOGLE CHROME** quando si clicca su alcuni pulsanti/link e non accade nulla, verificare che in alto a destra non appaia la seguente icona con la X rossa (blocco popup)

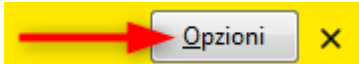


In tal caso, cliccare sull'icona di blocco popup e consentire il sito portali.geat.it all'apertura di popup. Una volta selezionata, aggiornare o ricaricare la pagina.



Se si usa **MOZILLA FIREFOX**

Può comparire il seguente avviso di blocco pop-up  Firefox ha impedito a questo sito di aprire una finestra pop-up. , cliccare a destra sul pulsante **Opzioni**



e selezionare la voce **“Consenti a portali.geat.it di aprire finestre pop-up”**

| Consultare e aggiornare i propri dati

Effettuato l'accesso al portale viene presentata la seguente schermata:



Per accedere alla sezione riportante i propri dati anagrafici selezionare **Fornitori -> Modifica dati fornitore**



Nella tab **Dati fornitore** vengono mostrati i dati anagrafici registrati. I dati possono essere variati autonomamente. A modifica eseguita cliccare sul pulsante **Salva** per aggiornare la scheda con i dati corretti.

Geat srl Modifica dati fornitore

Fornitori > Contratti > Manutenzioni > ? > Fine

Dati fornitore Gruppo merci / abilitazioni **Dati** Documenti allegati

Ragione sociale / Cognome (*) Nome

Partita iva (*) Codice fiscale (*)

Rapp. legale cognome Rapp. legale nome Rapp. legale cod.fiscale

Indirizzo (*) Città (*) Prov. (*) Cap (*)

Telefono (*) Cellulare (*) Fax

Email (*) Email PEC (*)

Annotazioni

(*) = Dati importanti / obbligatori

| Caricare documenti scaduti/richiesti

A partire dalla figura precedente, cliccando sul tab **Documenti allegati** si accede alla sezione nella quale sono presenti i documenti rilasciati in fase di accreditamento o i documenti richiesti da Geat per la compilazione.

Geat srl Modifica dati fornitore

Fornitori > Contratti > Manutenzioni > ? > Fine

Dati fornitore Gruppo merci / abilitazioni **Dati** Documenti allegati

Ragione sociale / Cognome (*) Nome

Partita iva (*) Codice fiscale (*)

Rapp. legale cognome Rapp. legale nome Rapp. legale cod.fiscale

Indirizzo (*) Città (*) Prov. (*) Cap (*)

Telefono (*) Cellulare (*) Fax

Email (*) Email PEC (*)

Annotazioni

(*) = Dati importanti / obbligatori

I documenti scaduti o quelli caricati per i quali si richiede la compilazione vengono evidenziati in rosso.

Geat srl Modifica dati fornitore

Fornitori ▶ Contratti ▶ Manutenzioni ▶ ? ▶ Fine

Dati fornitore Gruppo merci / abilitazioni Dati Documenti allegati

Righe: 9 Tipo filtro Nuovo

| # | Tipo documento | Data scadenza | Data presentazione | Data validazione | Annotazioni | Files | Stato |
|---|---|---------------|--------------------|------------------|-------------------------------------|---|---------------|
| Modifica Allegati Modello | | | | | Requisiti professionali | 2 file: 21412_COL0006_2015 Presentazione Star Lift.pdf, 21412_COL0007_20150603165412606.pdf | Da presentare |
| Modifica Allegati Modello | | | | | Tracciabilità flussi finanziari | 2 file: 21429_COL0001_20150603171821859.pdf, 21429_COL0004_20150603171858836.pdf | Da presentare |
| Modifica Allegati Modello | | | | | Iso 9001 e Soa | 2 file: 21432_COL0005_20150603172256892.pdf, 21432_COL0026_20150603172558334.pdf | Da presentare |
| Modifica Allegati Modello | | | | | Domanda d'accreditamento (N. 11026) | 1 file: 21367_COL0004_58_11026.pdf | Da presentare |
| Modifica Allegati Modello | | 21/09/2015 | | | Durc | 1 file: 21392_COL0003_20150603162324228.pdf | Scaduto |
| Modifica Allegati Modello | Iscrizione alla Camera di Commercio o visura | 14/10/2015 | | | Iscrizione camera di commercio | 1 file: 21392_COL0001_20150603161852292.pdf | Scaduto |
| Modifica Allegati Modello | Copia polizza RCT/RCO per i rischi specifici aziendali, con quietanza di versamento | 31/12/2015 | | | Polizza RCT | 1 file: 21392_COL0005_20150603162842305.pdf | Scaduto |
| Modifica Allegati Modello | Autocertificazione di regolarità retributiva | 01/01/2018 | | | | Nessun file presente | Scaduto |
| Modifica Allegati Modello | | 11/09/2020 | | | carta di identità | 1 file: 21387_COL0005_20150603160749139.pdf | Da presentare |

Salva

Per caricare un documento o sostituire un documento già caricato in precedenza cliccare su modifica in corrispondenza del documento di interesse, si aprirà la schermata riportata nella figura successiva.

File allegati

Documento: Copia polizza RCT/RCO per i rischi specifici aziendali, con quietanza di versamento

File allegati

Righe: 1 | Tipo filtro | | | | |

| # | Nome file | Categoria | Dimensione compressa | Annotazioni | Agg. data | Agg. oper. |
|---|-------------------------------------|-----------|----------------------|-------------|---------------------|------------|
| Visualizza Elimina | 21392_COL0005_20150603162842305.pdf | | 1.126 KB | Polizza RCT | 04/06/2015 12:11 | 00052 |

1 file allegati (1.126 KB)

Nuovo documento

Categoria

Annotazioni

File

[Indietro](#)

Per visualizzare il documento cliccare su **Visualizza**, per eliminare il documento cliccare su **Elimina** (vedi passo num. 1 della figura precedente). Per aggiungere un nuovo documento compilare il riquadro **Nuovo documento**, cliccare quindi su **Sfoggia** (vedi passo num. 2 della figura precedente) e selezionare il file da caricare, ad operazione conclusa cliccare sul pulsante **Aggiungi documento** (vedi passo num. 3 della figura precedente).

Nel caso in cui sia presente un modello da compilare, scaricare prima il file cliccando su **Modello**, una volta scaricato e compilato il file, caricarlo sul portale come spiegato in precedenza (se al clic non accade nulla verificare di aver disabilitato i blocchi popup come spiegato nell'apposita sezione del presente manuale).

Geat srl

Fornitori ▶ Contratti ▶ Manutenzioni ▶ ? ? ▶ Fine

Dati fornitore | Gruppo merci / abilitazioni | Dati | Documenti allegati

Righe: 9 | Tipo filtro | Nuovo | [Icone]

| # | Tipo documento | Data scadenza |
|---|---|---------------|
| Modifica Allegati Modello | | |
| Modifica Allegati Modello | | |
| Modifica Allegati Modello | | |
| Modifica Allegati Modello | | |
| Modifica Allegati Modello | | 21/09/2015 |
| Modifica Allegati Modello | Iscrizione alla Camera di Commercio o visura | 14/10/2015 |
| Modifica Allegati Modello | Copia polizza RCT/RCO per i rischi specifici aziendali, con quietanza di versamento | 31/12/2015 |
| Modifica Modello | Autocertificazione di regolarità retributiva | 01/01/2018 |
| Modifica Allegati Modello | | 11/09/2020 |